

Подготовка кабеля

- Перед началом монтажных работ убедитесь, что кабель обесточен.
- Срез кабеля должен быть ровным и перпендикулярным оси кабеля.
- Снимите изоляцию с жилы на длину, равную глубине захода проводника в хвостовик наконечника с запасом 5 мм на возможную деформацию наконечника после опрессовки.
- При работе с кабелем с бумажной маслопропитанной изоляцией удалите загрязнения и обезжирьте зачищенные жилы кабеля.
- При подготовке алюминиевого кабеля произведите зачистку концов алюминиевых жил до металлического блеска при помощи кордошетки и нанесите кварцевазелиновую пасту.
- Секторные жилы перед опрессовкой необходимо предварительно скруглить при помощи матриц скругления НМ-300С (КВТ).

Выбор наконечника

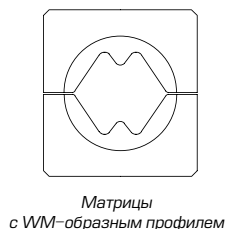
- Размер наконечника выбирается в соответствии с сечением и классом гибкости кабельной жилы. Для обеспечения качественной опрессовки необходимо, чтобы внешний диаметр жилы кабеля максимально соответствовал внутреннему диаметру хвостовика наконечника.
- Материал наконечника должен соответствовать материалу жилы. При работе с алюминиевыми и медными кабелями используйте алюминиевые или медные наконечники соответственно. При выводе алюминиевого кабеля на медную шину используйте алюмомедные наконечники, для соединения алюминиевых и медных кабелей используйте переходные алюмомедные гильзы.
- Геометрия контактной части наконечника (диаметр крепежного отверстия под винт и ширина лопатки) выбирается в соответствии с геометрией и типом клемм вводного устройства.
- Тип климатического исполнения наконечников выбирается в соответствии с условиями эксплуатации. В условиях влажного морского климата используйте луженые медные наконечники для долговременной защиты от коррозии.

Выбор инструмента и матриц

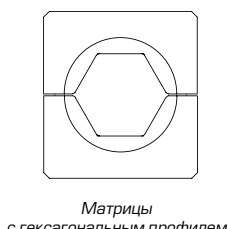
- При монтаже наконечников методом опрессовки используйте профессиональный инструмент с гидравлическим, механическим или аккумуляторным приводом.
- Размер и тип матриц должен соответствовать размеру и типу выбранного наконечника.

Опрессовка наконечника

- Перед опрессовкой убедитесь, что наконечник правильно ориентирован на кабеле относительно контактных клемм вводного устройства.
- Разверните наконечник вокруг жилы таким образом, чтобы при подключении к контактной клемме избежать перегибов и скручивания кабельной жилы.
- Применение специальных антикоррозионных контактных паст, наносимых на контактные поверхности, значительно увеличивает площадь электрического контакта и обеспечивает его долговременную надежность.
- При монтаже наконечников и соединительных гильз соблюдайте количество и последовательность опрессовок.
- Опрессовка производится до полного смыкания матриц.



Матрицы с W-образным профилем



Матрицы с гексагональным профилем

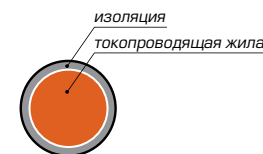


Матрицы с клиновидным профилем



Матрицы с круглым профилем


1 класс
Одножильный проводник
Провод марки ПВ-1



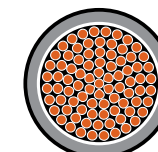
2 класс
Многожильный проводник
Провод марки ПВ-2



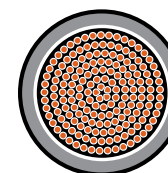
3 класс
Многожильный проводник
Провод марки ПВ-3



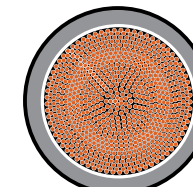
4 класс
Гибкий многожильный проводник
Кабель марки КГ



5 класс
Гибкий тонкопроволочный проводник
Провод марки ПВС



6 класс
Особо гибкий тонкопроволочный проводник
Кабель марки КОГ



Сечение кабеля (мм²)	Класс 1		Класс 2		Класс 3		Класс 4		Класс 5		Класс 6	
	Медная/алюминиевая жила		Медная/алюминиевая жила		Медная жила		Медная жила		Медная жила		Медная жила	
	Расчетный диаметр (мм)	Число проволок в жиле	Расчетный диаметр (мм)	Число проволок в жиле	Расчетный диаметр (мм)	Число проволок в жиле	Расчетный диаметр (мм)	Число проволок в жиле	Расчетный диаметр (мм)	Число проволок в жиле	Расчетный диаметр (мм)	Число проволок в жиле
2.5	1.78	1	2.01	7	2.08	7	2.12	20	2.10	50	2.39	140
4	2.25	1	2.55	7	2.62	7	2.65	20	2.97	56	3.11	228
6	2.76	1	3.12	7	3.20	19	3.21	30	3.74	84	3.69	189
10	3.57	1	4.05	7	4.00	19	4.50	49	5.28	80	5.10	324
16	4.50	1	5.10	7	5.20	19	5.76	49	6.03	224	6.15	513
25	5.65	1	6.42	6	6.75	19	7.20	49	7.78	196	7.88	783
35	6.60	1	7.56	6	7.65	19	8.89	98	9.04	189	9.84	1107
50	8.00	1	8.90	6	9.41	27	11.54	144	10.80	266	11.35	402
70	9.42	1	10.70	12	10.71	37	10.20	189	12.79	266	12.92	999
95	10.96	1	12.60	15	12.46	37	14.76	189	14.50	361	14.70	1332
120	12.28	1	14.21	18	14.40	61	16.98	266	16.75	608	17.12	1702
150	13.68	1	15.75	18	16.02	61	18.74	266	19.71	756	18.90	2109
185	15.20	1	17.64	30	17.60	91	22.61	330	21.53	925	20.37	2590
240	17.30	1	20.25	30	-	-	24.03	420	23.45	1221	23.72	3360