

PipeControlMobile-Camera



DE 02

GB 05

NL 08

DK 11

FR 14

ES 17

IT 20

PL 23

FI 26

PT 29

SE 32

NO 35

TR 38

RU 41

UA 44

CZ 47

EE 50

LV 53

LT 56

RO 59

BG 62

GR 65

! Lesen Sie vollständig die Bedienungsanleitung und das beiliegende Heft „Garantie- und Zusatzhinweise“. Befolgen Sie die darin enthaltenen Anweisungen. Diese Unterlagen gut aufbewahren.

Funktion / Verwendung

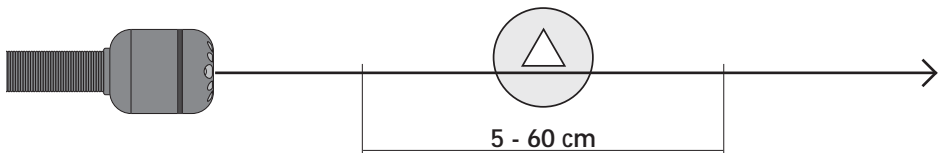
Die PipeControlMobile-Camera ist eine Kameraeinheit zum Anschluss an die Basiseinheit VideoControl-Master. Die Drehspindel mit 20m-Kabellänge erlaubt Inspektionen auf lange Distanzen. Zusammen mit der Basiseinheit werden farbige Videobilder an das LCD zur Überprüfung schwer zugänglicher Stellen wie z.B. in Rohrleitungen, Kanälen, Lüftungs- oder Abgasinstallationen gesendet.




- 1 glasfaserverstärktes Schubkabel, 20 m
- 2 Handgriff
- 3 Kamerakopf mit 12 Hochleistungs-LED's
- 4 flexible Spiralfeder
- 5 Steuerkabel
- 6 CameraProtector 25 mm
- 7 SafetyLens

1 Schärfentiefebereich

Die PipeControlMobile-Camera liefert im Bereich von 5 - 60 cm vor dem Kamerakopf scharfe Bilder.



Objekte die weit außerhalb dieses Bereichs liegen können unscharf erscheinen.



2 Anschluss Steuerkabel

Achten Sie beim Verschrauben des Steuerkabels an die Basisinheit VideoControl-Master darauf, dass der Pfeil auf dem Anschlussstecker auf die Nut des Gerätes zeigt.



- ! Die empfindlichen Kontaktstifte des Steckers passen nur in dieser Position in die entsprechende Buchse und können bei falscher Positionierung und starker Kraftanwendung beschädigt werden.

3 Schubkabel einrollen

Um das Schubkabel sauber aufzurollen, schieben Sie das Kabel in die Haspel.



- ! Das Kabel sollte nicht durch Drehen der Haspel aufgerollt werden.

Hinweise zur Benutzung

- Es ist unbedingt darauf zu achten, dass die PipeControlMobile-Camera nicht in Kontakt mit Chemikalien, Strom, beweglichen oder heißen Gegenständen kommt. Dies kann zur Beschädigung des Gerätes und auch zu schweren Verletzungen des Bedieners führen.
- Der Kamerakopf ist nicht säurebeständig oder feuerfest.
- Die PipeControlMobile-Camera darf nicht für medizinische Untersuchungen/Personenuntersuchung verwendet werden.
- Das Gerät ist nicht zur Messung in der Nähe von gefährlicher Spannung geeignet. Daher bei Messungen in der Nähe elektrischer Anlagen immer auf die Spannungsfreiheit leitfähiger Teile achten. Die Spannungsfreiheit und Sicherung gegen Wiedereinschalten muss durch geeignete Maßnahmen gewährleistet sein.
- Reinigen Sie das Schubkabel vor dem Aufrollen mit einem feuchten Lappen.

Technische Daten

Technische Änderungen vorbehalten. 05.13

Kameratyp	CMOS Bildsensor
Kamerakopf	ø 25 mm, wasserbeständig
Schutzklasse	IP 68 (Tauchtiefe 20m, 1h)
Auflösung Kamera	640 x 480 Pixel
Sichtfeld	73°
Schärfentiefebereich	5 ... 60 cm
Spindel-Durchmesser	31 cm
Kabeldurchmesser	5,8 mm
Kabellänge	20 m
minimaler Biegeradius	70 mm
Arbeitstemperatur	-10 ... 60°C
Lagertemperatur	-20 ... 70°C
Gewicht (ohne Zubehör)	1,48 kg
Abmessungen (B x H x T)	310 mm x 310 mm x 120 mm

EU-Bestimmungen und Entsorgung

Das Gerät erfüllt alle erforderlichen Normen für den freien Warenverkehr innerhalb der EU.

Dieses Produkt ist ein Elektrogerät und muss nach der europäischen Richtlinie für Elektro- und Elektronik-Altgeräte getrennt gesammelt und entsorgt werden.

Weitere Sicherheits- und Zusatzhinweise unter: www.laserliner.com/info




PipeControlMobile-Camera

! Read the operating instructions and the enclosed brochure „Guarantee and additional notices“ completely. Follow the instructions they contain. Safely keep these documents for future reference.

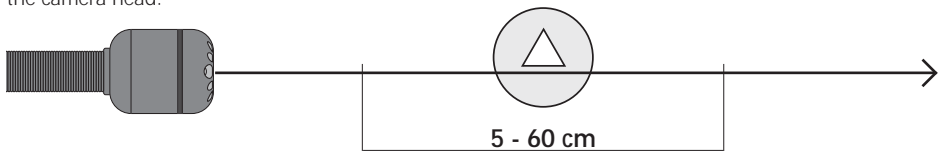
Function / Application

The PipeControlMobile-Camera is a camera unit which can be connected to the VideoControl-Master base unit. The reel with a cable length of 20 m allows for inspections over great distances. Working with the base unit, colour video images are sent to the LCD for inspecting all places that are difficult to access such as pipelines, canals, ventilation pipes and exhaust gas systems.




1 Focal depth

The PipeControlMobile-Camera delivers sharp images in a range between 5 and 60 cm from the camera head.



Objects well beyond the focus range may appear blurred.



2 Connection for control cable

When screwing the control cable to the VideoControl-Master base unit on top, ensure that the arrow on the connector plug points toward the groove of the respective device.



! The sensitive contact pins of the connector only fit into the socket in this position and can be damaged if not positioned correctly or used too forcefully.

3 Roll up push rod

To roll up the push rod properly, push the cable into the reel.



! The cable should not be rolled up by turning the reel.

Instructions for use

- It is absolutely vital to ensure that the PipeControlMobile-Camera does not come into contact with chemicals, current, moving or hot objects. This can damage the device and put its user at risk of serious injury.
- The camera head is not acid-resistant or fireproof.
- The PipeControlMobile-Camera must not be used for medical examinations/examining people.
- The unit is not suitable for taking measurements close to dangerous voltages. Therefore always make sure that conductive parts are at zero potential when carrying out measurements in the vicinity of electrical systems. Safe isolation from the power supply and precautions to prevent systems being switched on again must be ensured by implementing suitable measures.
- Clean the push rod with a damp cloth before rolling it up.

PipeControlMobile-Camera

Technical data

Subject to technical alterations. 05.13

Type of camera	CMOS image sensor
Camera head	ø 25 mm, water-resistant
Protection class	IP 68 (immersion depth 20m, 1h)
Camera resolution	640 x 480 pixels
Field of vision	73°
Focal depth	5 ... 60 cm
Reel diameter	31 cm
Cable diameter	5,8 mm
Cable length	20 m
Minimum bending radius	70 mm
Operating temperature	-10 ... 60°C
Storage temperature	-20 ... 70°C
Weight (without accessories)	1,48 kg
Dimensions (W x H x D)	310 mm x 310 mm x 120 mm

Guarantee, product care and disposal

This device complies with all necessary standards for the free movement of goods within the EU.

This product is an electric device and must be collected separately for disposal according to the European Directive on waste electrical and electronic equipment.

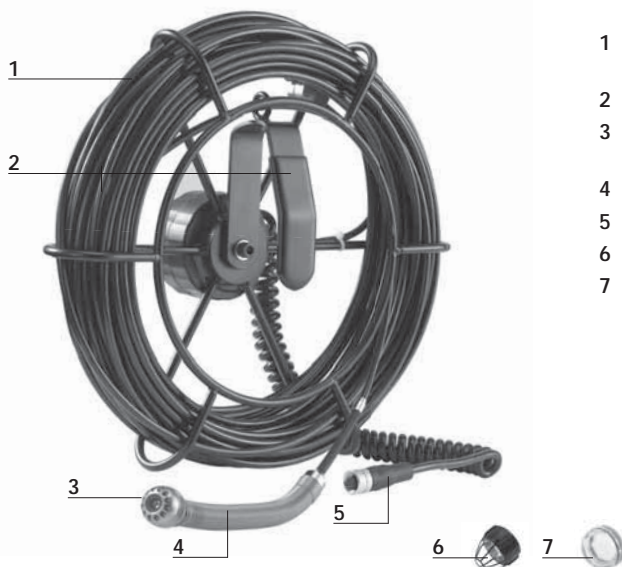
Further safety and supplementary notices at: www.laserliner.com/info



! Lees de bedieningshandleiding en de bijgevoegde brochure 'Garantie- en aanvullende aanwijzingen' volledig door. Volg de daarin beschreven aanwijzingen op. Bewaar deze documentatie goed.

Functie / toepassing

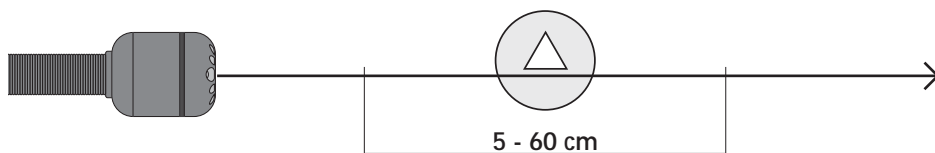
De PipeControlMobile-Camera is een camera-eenheid voor de aansluiting op de basiseenheid VideoControl-Master. De draaispil met 20 m kabel maakt inspecties over een lange afstand mogelijk. Als de camera samen met een basiseenheid wordt gebruikt, worden gekleurde videobeelden naar het lcd gestuurd ter controle van moeilijk toegankelijke plaatsen zoals bijv. in buisleidingen, rioleringen, ventilatie- of uitlaatgasinstallaties.




- 1 Glasvezelversterkte schuifkabel, 20 m
- 2 Handgreep
- 3 Camerakop met 12 hoogrendements-leds
- 4 Flexibele spiraalveer
- 5 Stuurkabel
- 6 CameraProtector 25 mm
- 7 SafetyLens

1 Scherpste-diepte-bereik

De PipeControlMobile-Camera levert scherpe beelden in het bereik van 5 - 60 cm vóór de camera



Objecten die ver buiten het bereik van de focus liggen, kunnen onscherp worden weergegeven.



2 Aansluiting stuurkabel

Let bij het vastschroeven van de stuurkabel aan de basiseenheid VideoControl-Master op dat de pijl op de aansluitstekker naar de groef van het betreffende apparaat wijst.



! De gevoelige contactpennen van de stekker passen alleen in deze positie in de dienovereenkomstige bus en kunnen bij verkeerde positionering en grote krachtinwerking beschadigd raken.

3 Schuifkabel inrollen

Schuif de kabel in de haspel om hem schoon op te kunnen rollen.



! De kabel dient niet door draaien van de haspel te worden opgerold.

Bedieningsaanwijzingen

- Let absoluut op dat de PipeControlMobile-Camera niet in contact komt met chemicaliën, stroom, beweeglijke of hete voorwerpen. Hierdoor kan het apparaat beschadigd raken, hetgeen kaqn leiden tot ernstig persoonlijk letsel van de gebruiker.
- De camerakop is niet zuurbestendig en niet vuurvast.
- De PipeControlMobile-Camera mag niet worden gebruikt voor medische doeleinden / persoonsonderzoek.
- Het apparaat is niet geschikt voor de meting in de buurt van gevaarlijke spanning. Let bij metingen in de buurt van elektrische installaties altijd op de spanningsvrijheid van geleidende onderdelen. De spanningsvrijheid en de beveiliging tegen hernieuwd inschakelen moet door middel van geschikte maatregelen gewaarborgd zijn.
- Reinig de schuifkabel met een vochtige doek voordat u hem oprolt.

Technische gegevens

Technische wijzigingen voorbehouden. 05.13

Cameratype	CMOS-fotosensor
Camerakop	ø 25 mm, waterbestendig
Veiligheidsklasse	IP 68 (Duikdiepte 20 m, 1h)
Resolutie camera	640 x 480 pixel
Zichtveld	73°
Scherpte-diepte-bereik	5 ... 60 cm
Spildiameter	31 cm
Kabeldiameter	5,8 mm
Kabellengte	20 m
Minimale buigradius	70 mm
Arbeidstemperatuur	-10 ... 60°C
Opslagtemperatuur	-20 ... 70°C
Gewicht (zonder toebehoren)	1,48 kg
Afmetingen (B x H x D)	310 mm x 310 mm x 120 mm

Garantie, onderhoud en afvoer

Het apparaat voldoet aan alle van toepassing zijnde normen voor het vrije goederenverkeer binnen de EU.

Dit product is een elektrisch apparaat en moet volgens de Europese richtlijn voor oude elektrische en elektronische apparatuur gescheiden verzameld en afgevoerd worden.

Verdere veiligheids- en aanvullende instructies onder: www.laserliner.com/info




PipeControlMobile-Camera

! Læs betjeningsvejledningen og det vedlagte hæfte „Garantioplysninger og supplerende anvisninger“ grundigt igennem. Følg de heri indeholdte instrukser. Opbevar disse dokumenter omhyggeligt.

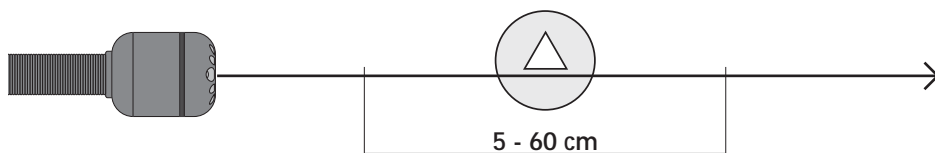
Funktion / anvendelse

PipeControlMobile-Camera er en kameraenhed, der kan sluttes til basisenheden VideoControl-Master. Spindlen med 20m-kabellængde muliggør inspektion over store afstande. Sammen med basisenheden sendes der farvevideobilleder til displayet til kontrol af vanskeligt tilgængelige steder som fx i rørledninger, kanaler, ventilations- eller udstødningsinstallationer.




1 Dybdeskarphedsområde

PipeControlMobile-Camera giver skarpe billeder i området 5 - 60 cm foran kamerahovedet.




Objekter, der ligger langt uden for fokusområdet, kan forekomme uskarpe.



2 Tilslutning styrekabel

Når man skruer styrekablet fast til basisenheden VideoControl-Master, skal man kontrollere, at pilen på tilslutningsstikket peger på rillen i det pågældende apparat.



- ! Hanstikkets følsomme kontaktstifter kan kun indsættes i det pågældende hunstik i denne position og kan blive beskadiget, hvis de anbringes forkert eller ved kraftanvendelse.

3 Skubbekabel rulles ind

Man sikrer, at skubbekablet oprulles rent, ved at skubbe det gennem haspen.



- ! Kablet bør ikke oprulles ved at dreje haspen.

Anmærkninger vedr. anvendelsen

- Det er vigtigt, at man sørger for, at PipeControlMobile-Camera ikke kommer i kontakt med kemikalier, strøm, bevægelige eller varme genstande. Dette kan ødelægge apparatet og desuden medføre alvorlige personskader på operatøren.
- Kamerahovedet er ikke syrebestandigt eller ildfast.
- PipeControlMobile-Camera må ikke anvendes til medicinske undersøgelser/personundersøgelser.
- Apparatet er ikke beregnet til måling i nærheden af farlig spænding. Derfor skal man altid sikre sig, at der ikke er spænding i ledende dele, når man foretager målinger i nærheden af elektriske anlæg. Den spændingsfri tilstand og sikring mod genstart skal sikres med passende foranstaltninger.
- Man skal rengøre skubbekablet med en fugtig klud, inden det rulles op.

PipeControlMobile-Camera

Tekniske Data

Forbehold for tekniske ændringer. 05.13

Kameratype	CMOS-billedsensor
Kamerahoved	ø 25 mm, vandafvisende
Beskyttelsesklasse	IP 68 (Dykningsdybde 20m, 1h)
Opløsning kamera	640 x 480 pixel
Synsfelt	73°
Dybdeskarphedsområde	5 ... 60 cm
Spindel-diameter	31 cm
Kabeldiameter	5,8 mm
Kabellængde	20 m
minimal bukkeradius	70 mm
Arbejdstemperatur	-10 ... 60°C
Opbevaringstemperatur	-20 ... 70°C
Vægt (uden tilbehør)	1,48 kg
Mål (B x H x L)	310 mm x 310 mm x 120 mm

Garanti, produktpleje og bortskaffelse

Apparatet opfylder alle påkrævede standarder for fri vareomsætning inden for EU.

Dette produkt er et elapparat og skal indsamles og bortskaffes separat i henhold til EF-direktivet for (brugte) elapparater.

Flere sikkerhedsanvisninger og supplerende tips på: www.laserliner.com/info

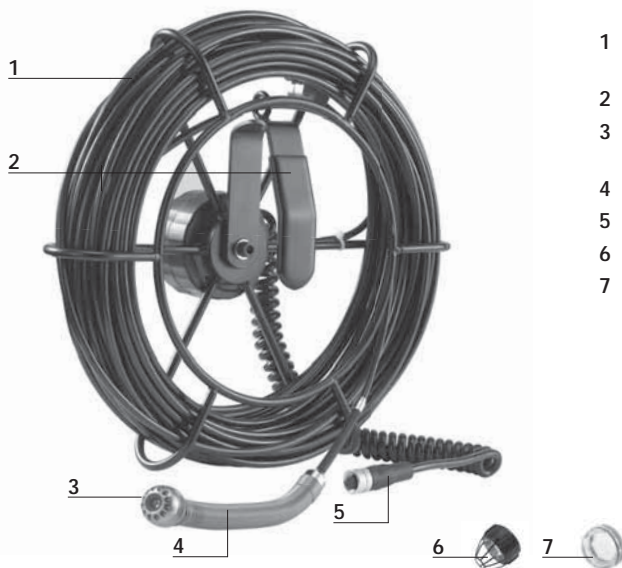




Lisez entièrement le mode d'emploi et le carnet ci-joint „Remarques supplémentaires et concernant la garantie“ ci-jointes. Suivez les instructions mentionnées ici. Conservez ces informations en lieu sûr.

Fonction / Utilisation

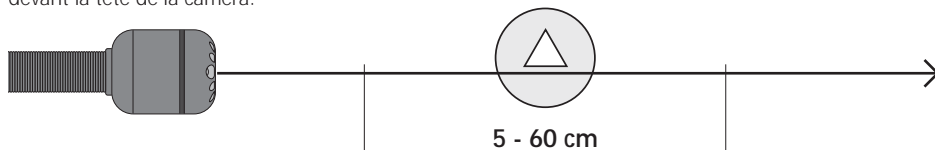
PipeControlMobile-Camera est une unité de caméra destinée au raccordement à l'unité de base du VideoControl-Master. La bobine contenant un câble de 20m permet de réaliser des inspections à de longues distances. Associée à l'unité de base, elle permet de transmettre des images vidéo en couleur à l'écran d'affichage ACL afin de contrôler des endroits difficiles d'accès comme, par ex., dans les conduites, les canaux et les installations de ventilation ou de gaz d'échappement.




- 1 Câble de poussée renforcé par des fibres de verre, 20 m
- 2 Poignée
- 3 Tête de la caméra avec 12 LED ultrapuissantes
- 4 Ressort en spirale flexible
- 5 Câble de commande
- 6 CameraProtector 25 mm
- 7 SafetyLens

1 Zone de la profondeur du champ

PipeControlMobile-Camera fournit des images nettes à une distance comprise entre 5 et 60 cm devant la tête de la caméra.



Les objets situés bien au-delà de la zone de mise au point peuvent apparaître en flou.



2 Raccord du câble de commande

Lors du vissage du câble de commande sur l'unité de base du VideoControl-Master, faire attention à ce que la flèche située sur la fiche de connexion soit en face de la rainure de l'appareil respectif.



- ! Les fiches de contact sensibles de la fiche mâle ne rentrent que dans cette position dans la prise femelle correspondante et risquent d'être endommagées en cas de mauvais positionnement et si l'utilisateur force.

3 Enrouler le câble de poussée

Pousser le câble de poussée dans le treuil afin de l'enrouler correctement.



- ! Ne pas enrouler le câble en tournant le treuil.

Remarques relatives à l'utilisation

- Il est indispensable de faire attention à ce que le PipeControlMobile-Camera n'entre pas en contact avec des produits chimiques, du courant électrique ou encore des pièces brûlantes ou en mouvement. Cela peut endommager l'appareil et provoquer de graves blessures chez l'utilisateur.
- La tête de la caméra ne résiste pas aux acides ni au feu.
- Il est interdit d'utiliser le PipeControlMobile-Camera pour des examens médicaux/effectués sur des personnes.
- L'appareil ne convient pas à la mesure à proximité d'une tension dangereuse. C'est pourquoi, il faut toujours faire attention à l'absence de tension des pièces conductrices en cas de mesures à proximité d'installations électriques. Garantir l'absence de tension et l'impossibilité de toute remise sous tension en prenant les mesures nécessaires.
- Nettoyer le câble de poussée avant de l'enrouler en utilisant un chiffon humide.

Données techniques

Sous réserve de modifications techniques. 05.13

Type de la caméra	Capteur d'images CMOS
Tête de la caméra	ø 25 mm, résistant à l'eau
Catégorie de protection	IP 68 (Profondeur de plongée 20m, 1h)
Résolution de la caméra	640 x 480 pixels
Champ de vision	73°
Zone de la profondeur du champ	5 ... 60 cm
Diamètre de la bobine	31 cm
Diamètre du câble	5,8 mm
Longueur du câble	20 m
Angle de flexion minimal	70 mm
Température de fonctionnement	-10 ... 60°C
Température de stockage	-20 ... 70°C
Poids (sans accessoires)	1,48 kg
Dimensions (L x H x P)	310 mm x 310 mm x 120 mm

Garantie, entretien du produit et élimination

L'appareil est conforme à toutes les normes nécessaires pour la libre circulation des marchandises dans l'Union européenne.

Ce produit est un appareil électrique et doit donc faire l'objet d'une collecte et d'une mise au rebut sélectives conformément à la directive européenne sur les anciens appareils électriques et électroniques (directive DEEE).

Autres remarques complémentaires et consignes de sécurité sur www.laserliner.com/info




PipeControlMobile-Camera

! Lea atentamente las instrucciones de uso y el pliego adjunto „Garantía e información complementaria“. Siga las instrucciones indicadas en ellas. Guarde bien esta documentación.

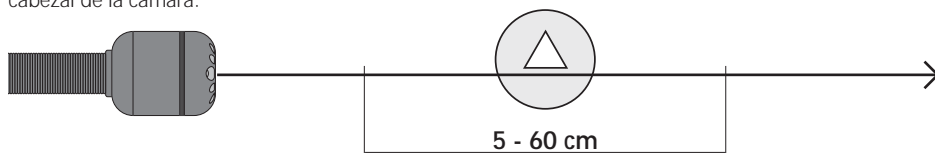
Funcionamiento y uso

PipeControlMobile-Camera es una unidad de cámara para conectar a la unidad básica del VideoControl-Master. El husillo giratorio, con 20 metros de cable, permite realizar inspecciones en distancias largas. Junto con la unidad básica se envía al LCD imágenes de vídeo en color para la comprobación de puntos de difícil acceso como tuberías, canales, instalaciones de ventilación o de salida de gases.




1 Rango de profundidad de campo

PipeControlMobile-Camera suministra imágenes nítidas en un rango de 5 a 60 cm por delante del cabezal de la cámara.




Los objetos que se encuentren fuera del rango pueden aparecer desenfocados.



2 Conexión del cable de control

Al atornillar el cable de control a la unidad básica VideoControl-Master preste atención a que la flecha marcada en el enchufe señale hacia la ranura del aparato respectivo.



! Las frágiles puntas de contacto del conector entran en la hembra correspondiente únicamente en esta posición y pueden resultar dañadas si la posición es incorrecta o se ejerce demasiada fuerza.

3 Enrollar cable de empuje

Para enrollar el cable de empuje limpiamente, introduzca el cable en el torno.



! El cable no debería ser enrollado girando el torno.

Notas sobre el uso

- Es indispensable evitar que la PipeControlMobile-Camera entre en contacto con sustancias químicas, corriente eléctrica, objetos móviles o calientes. Esto podría provocar daños en el aparato y causar lesiones graves al usuario.
- El cabezal de la cámara no es resistente a los ácidos o el fuego.
- No se puede utilizar la PipeControlMobile-Camera para realizar exámenes médicos o exploraciones en personas.
- El aparato no es apto para realizar mediciones cerca de tensión peligrosa. Por esa razón, las mediciones cerca de instalaciones eléctricas deberán ser realizadas con las piezas conductoras sin tensión. La ausencia de tensión y el seguro contra la conexión de nuevo tienen que estar garantizados por las medidas adecuadas.
- Limpie el cable de empuje con un paño húmedo antes de enrollarlo.

Datos técnicos

Sujeto a modificaciones técnicas. 05.13.

Tipo de cámara	Sensor de imágenes CMOS
Cabezal de la cámara	ø 25 mm, a prueba de agua
Clase de protección	IP 68 (Profundidad de penetración 20m, 1h)
Resolución de la cámara	640 x 480 pixel
Campo visual	73°
Rango de profundidad de campo	5 ... 60 cm
Diámetro del husillo	31 cm
Diámetro del cable	5,8 mm
Longitud del cable	20 m
Radio de flexión mínimo	70 mm
Temperatura de trabajo	-10 ... 60°C
Temperatura de conservación	-20 ... 70°C
Peso (sin accesorios)	1,48 kg
Dimensiones (An x Al x F)	310 mm x 310 mm x 120 mm

Garantía, cuidado y eliminación

El aparato cumple todas las normas requeridas para el libre tráfico de mercancías en la UE.

Se trata de un aparato eléctrico, por lo que debe ser recogido y eliminado por separado conforme a la directiva europea relativa a los aparatos eléctricos y electrónicos usados.


Más información detallada y de seguridad en: www.laserliner.com/info



! Leggere completamente le istruzioni per l'opuscolo allegato „Indicazioni aggiuntive e di garanzia“. Attenersi alle indicazioni ivi riportate. Conservare con cura questa documentazione.

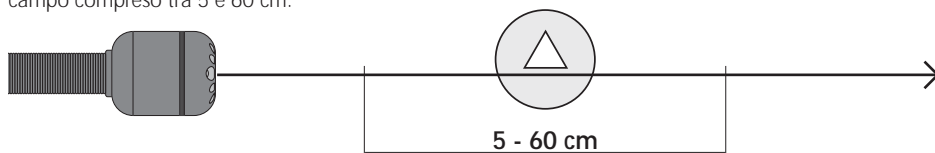
Funzione / utilizzo

La PipeControlMobile-Camera è un'unità obiettivo da collegarsi all'unità base VideoControl-Master. L'avvolgitore con un cavo di 20 m di lunghezza permette ispezioni a grandi distanze. In combinazione con l'unità base vengono inviate immagini video a colori all'LCD per il controllo di punti difficilmente raggiungibili, per esempio, in tubazioni, canali, impianti di ventilazione e scarico gas combusti.




1 Profondità di campo

La PipeControlMobile-Camera fornisce immagini nitide riprese davanti alla testa dell'obiettivo in un campo compreso tra 5 e 60 cm.



Le immagini degli oggetti molto al di fuori da questa zona di messa a fuoco possono essere sfocate.



2 Attacco del cavo di comando

Quando si avvita il cavo di comando all'unità base VideoControl-Master, fare attenzione a che la freccia sul connettore indichi verso l'intaglio del rispettivo apparecchio.



- ! Le sensibili spine di contatto del connettore entrano nella relativa presa solo in questa posizione e si possono danneggiare se posizionate in modo scorretto e con troppa forza.

3 Arrotolare il cavo scorrevole

Per avvolgere correttamente il cavo, spingerlo nel verricello.



- ! Il cavo non deve essere avvolto girando il verricello.

Note sull'utilizzo

- La PipeControlMobile-Camera non deve venire mai a contatto con sostanze chimiche, corrente ed oggetti mobili o ad alta temperatura. Ciò potrebbe danneggiare l'apparecchio e causare anche gravi lesioni dell'utente.
- La testina di ripresa non resiste agli acidi o al fuoco.
- La PipeControlMobile-Camera non deve essere utilizzata per analisi mediche o di persone.
- L'apparecchio non è adatto a misurazioni nelle vicinanze di impianti elettrici, assicurarsi sempre che gli elementi conduttivi non siano sotto tensione. Garantire l'assenza di tensione e la protezione da riattivazione prendendo dei provvedimenti adeguati.
- Prima dell'avvolgimento pulire il cavo scorrevole con un panno umido.

Dati tecnici

Con riserva di modifiche tecniche. 05.13.

Tipo di telecamera	Sensore CMOS
Testina di ripresa	ø 25 mm, resistente all'acqua
Classe di protezione	IP 68 (Profondità d'immersione 20 m, 1h)
Risoluzione telecamera	640 x 480 pixel
Campo visivo	73°
Profondità di campo	5 ... 60 cm
Diametro albero	31 cm
Diametro cavo	5,8 mm
Lunghezza cavo	20 m
Raggio di curvatura minimo	70 mm
Temperatura di lavoro	-10 ... 60°C
Temperatura di immagazzinamento	-20 ... 70°C
Peso (senza accessori)	1,48 kg
Dimensioni (L x A x P)	310 mm x 310 mm x 120 mm

Garanzia, manutenzione e smaltimento

L'apparecchio soddisfa tutte le norme necessarie per la libera circolazione di merci all'interno dell'UE.

Questo prodotto è un apparecchio elettrico e deve pertanto essere raccolto e smaltito separatamente in conformità con la direttiva europea sulle apparecchiature elettriche ed elettroniche usate.

Per ulteriori informazioni ed indicazioni di sicurezza: www.laserliner.com/info




PipeControlMobile-Camera

! Przeczytać dokładnie instrukcję obsługi i załączoną broszurę „Informacje gwarancyjne i dodatkowe”. Postępować zgodnie z zawartymi w nich instrukcjami. Starannie przechowywać te materiały.

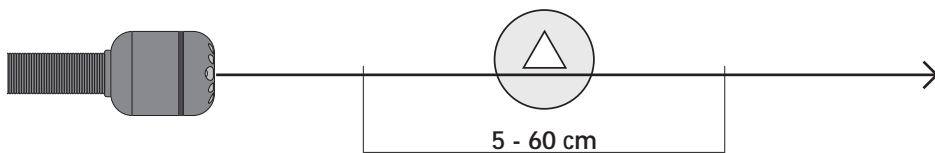
Funkcja / zastosowanie

PipeControlMobile-Camera to jednostka kamerowa do podłączenia do jednostki bazowej VideoControl-Master. Bęben z kablem o długości 20m umożliwia inspekcje na duże odległości. Po podłączeniu do jednostki bazowej przesyłane są barwne obrazy wideo na wyświetlacz LCD w celu kontroli trudno dostępnych miejsc, takich jak np. przewody rurowe, kanały, instalacje wentylacyjne lub odprowadzania spalin.




1 Zakres głębi ostrości

PipeControlMobile-Camera przekazuje ostry obraz w obszarze 5 - 60 cm przed głowicą kamery.



Obiekty leżące daleko poza obszarem ogniskowania mogą być nieostre.



2 Podłączenie kabla sterującego

Przy podłączaniu kabla sterującego do jednostki bazowej VideoControl-Master należy zwracać uwagę na to, aby strzałka na wtyczce podłączeniowej wskazywała na rowek urządzenia.



! Delikatne styki palcowe wtyczki pasują tylko w tej pozycji do odpowiedniego gniazda i mogą w razie złego ustawienia i zastosowania dużej siły zostać uszkodzone.

3 Zwinąć kabel wsuwany

Aby należycie zwinąć kabel, należy wsuwać go do bębna.



! Kabla nie należy zwinąć poprzez obracanie bębna.

Wskazówki odnośnie użytkowania

- Należy bezwzględnie zwracać uwagę na to, aby urządzenie PipeControlMobile-Camera nie wchodziło w kontakt z chemikaliami, energią elektryczną oraz przedmiotami ruchomymi i gorącymi. Może to doprowadzić do uszkodzenia urządzenia oraz do ciężkich obrażeń operatora.
- Głowica kamery nie jest kwasoodporna ani ogniotrwała.
- Urządzenie PipeControlMobile-Camera nie może być stosowane do przeprowadzania badań medycznych/ badań ludzi.
- Urządzenie nie nadaje się do przeprowadzania pomiarów w pobliżu niebezpiecznego napięcia. Dlatego w przypadku pomiarów w pobliżu obiektów elektrycznych należy zawsze zwracać uwagę na to, aby elementy przewodzące nie były pod napięciem. Brak napięcia oraz zabezpieczenie przed ponownym włączeniem urządzeń należy zapewnić odpowiednimi działaniami.
- Przed nawinięciem na bęben kabel należy wyczyścić wilgotną szmatką.

PipeControlMobile-Camera

Dane techniczne

Zastrzega się możliwość zmian technicznych. 05.13.

Typ kamery	Czujnik obrazu CMOS
Głowica kamery	ø 25 mm, wodoodporna
Stopień ochrony	IP 68 (Zagłębienie 20 m, 1h)
Rozdzielczość kamery	640 x 480 pikseli
Pole widzenia	73°
Zakres głębi ostrości	5 ... 60 cm
Średnica bębna	31 cm
Średnica kabla	5,8 mm
Długość kabla	20 m
Minimalny promień gięcia	70 mm
Temperatura robocza	-10 ... 60°C
Temperatura przechowywania	-20 ... 70°C
Masa (bez akcesoriów)	1,48 kg
Wymiary (szer. x wys. x gł.)	310 mm x 310 mm x 120 mm

Gwarancja, pielęgnacja i usuwanie

Przyrząd spełnia wszystkie normy wymagane do wolnego obrotu towarów w UE.

Produkt ten jest urządzeniem elektrycznym i zgodnie z europejską dyrektywą dotyczącą złomu elektrycznego i elektronicznego należy je zbierać i usuwać oddzielnie.

Dalsze wskazówki dotyczące bezpieczeństwa i informacje dodatkowe patrz: www.laserliner.com/info






Lue käyttöohje kokonaan. Lue myös lisälehti Takuu- ja lisäohjeet. Noudata annettuja ohjeita. Säilytä hyvin nämä ohjeet.

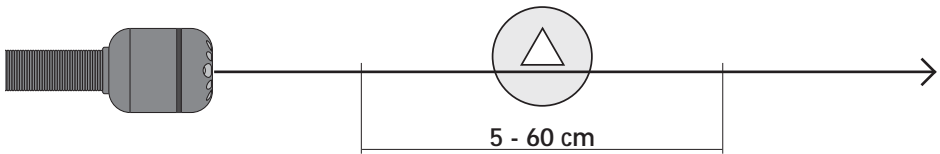
Toiminnot ja käyttö

PipeControlMobile-Camera on kamerayksikkö, joka kytketään VideoControl-Master-perusyksikköön. 20 metrin kaapelilla varustettu kela mahdollistaa tarkastukset suurilta etäisyyksiltä. Kamera lähettää perusyksikön avulla värivideokuva LCD-näytölle vaikeasti käsiksi päästävien paikkojen, kuten koteloiden, kuilujen, seinien tai ilmanvaihtojärjestelmien tarkastusta varten.




1 Syväterävyysalue

PipeControlMobile-Camera ottaa tarkkoja kuvia 5 - 60 cm matkalta kamerapään edestä.



Kaukana tarkennusalueen ulkopuolella olevat kohteet saattavat näkyä epätarkkoina.



2 Ohjauskaapelin liittäminen

Huomaa kiinnittäessäsi ohjauskaapelia ja VideoControl-Master'in perusyksikköön, että liittimen nuoli osoittaa vastaavaan laitteeseen.



- ! Pistokkeen herkäät kosketinnastat sopivat vain tässä asennossa vastaaviin holkkeihin. Kosketinnastat voivat vahingoittua, jos pistoke kytketään väärässä asennossa ja voimaa käyttäen.

3 Kaapelin sisäenkelaaminen

Työnnä kaapelia kelaan niin, että se pysyy puhtaana.



- ! Kaapella ei tulisi kelata kelaä pyörittämällä.

Käyttö

- PipeControlMobile-Camera -kaapeli ei missään tapauksessa saa joutua kosketuksiin kemikaalien, sähkövirran eikä liikkuvien tai kuumien esineiden kanssa. Tällainen kontakti saattaa vahingoittaa laitetta ja aiheuttaa vammoja myös laitteen käyttäjälle.
- Kamerapää ei kestä happoja eikä tulta.
- PipeControlMobile-Camera -kaapelia ei saa käyttää lääketieteellisiin tutkimuksiin eikä henkilöiden tutkimiseen.
- Laite ei ole tarkoitettu mittauskäyttöön vaarallisen jännitteen lähellä. Siksi sähkölaitteiden lähellä mitattaessa on huolehdittava, että sähköä johtavat osat ovat jännitteettömiä. Varmista jännitteettömyys ja tahaton uudelleenkytkeminen jollakin asianmukaisella tavalla.
- Ennen kelaamista puhdista kaapeli kostealla kankaalla.

Tekniset tiedot

Oikeus teknisiin muutoksiin pidätetään. 05.13.

Kameratyyppi	CMOS kuva-anturi
Kamerapää	ø 25 mm, vedenkestävä
Suojausluokka	IP 68 (Syyvyys 20m, 1h)
Kameran tarkkuus	640 x 480 pikseliä
Näkökenttä	73°
Syväterävyysalue	5 ... 60 cm
Kelan läpimitta	31 cm
Kaapelin läpimitta	5,8 mm
Kaapelin pituus	20 m
Minimi taivutussäde	70 mm
Käyttölämpötila	-10 ... 60°C
Säilytyslämpötila	-20 ... 70°C
Paino (ilman lisävarusteita)	1,48 kg
Mitat (L x K x S)	310 mm x 310 mm x 120 mm

Takuu, tuotteen hoito ja hävittäminen

Laite täyttää kaikki EY:n sisällä tapahtuvaa vapaata tavaravaihtoa koskevat standardit.

Tämä tuote on sähkölaite. Se on kierrätettävä tai hävitettävä vanhoja sähkö- ja elektroniikkalaitteita koskevan EY-direktiivin mukaan.

Lisätietoja, turvallisuus- yms. ohjeita: www.laserliner.com/info




PipeControlMobile-Camera

! Leia integralmente as instruções de uso e o caderno anexo „Indicações adicionais e sobre a garantia“. Siga as indicações aí contidas. Conserve esta documentação.

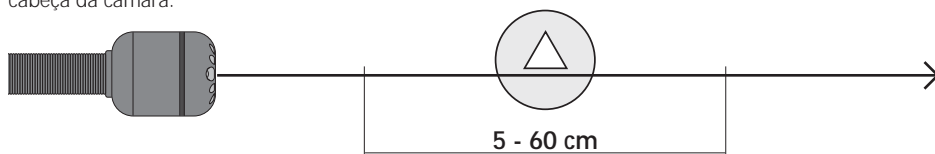
Função / Utilização

A PipeControlMobile-Camera é uma unidade de câmara que é conectada à unidade básica VideoControl-Master. O eixo rotativo, com 20 m de comprimento de cabo, permite inspecções a grandes distâncias. Juntamente com a unidade básica, são emitidas imagens de vídeo a cores para o LCD, com a finalidade de verificar pontos de acesso difícil, como p. ex. em tubulações, canais ou instalações de ventilação ou de exaustão.




1 Margem de profundidade de campo

A PipeControlMobile-Camera fornece imagens nítidas numa margem de 5 - 60 cm à frente da cabeça da câmara.




Os objectos que estejam muito fora da zona de focagem podem aparecer desfocados.



2 Ligação para cabo de comando

Ao enroscar o cabo de comando à unidade básica VideoControl-Master, assegure-se de que a seta na ficha de ligação coincide com a ranhura do respectivo aparelho.



- ! Os pinos de contacto sensíveis da ficha só entram nesta posição na tomada correspondente e podem ser danificados se a posição estiver incorrecta ou for aplicada muita força.

3 Enrolar o cabo retráctil

Para enrolar bem o cabo retráctil, enfie o cabo na bobina.



- ! O cabo não deve ser enrolado através da rotação da bobina.

Indicações sobre a utilização

- Há que evitar, impreterivelmente, que o PipeControlMobile-Camera entre em contacto com produtos químicos, electricidade, objectos móveis ou quentes. Estes podem causar danos no aparelho e mesmo lesões graves no operador.
- A cabeça da câmara não é resistente a atmosferas ácidas nem a fogo.
- O PipeControlMobile-Camera não pode ser usado para exames médicos nem a pessoas.
- O aparelho não é apropriado para medições perto de tensões perigosas. Por isso, para realizar medições perto de instalações eléctricas, assegure-se sempre da isenção de tensão de componentes com condutividade eléctrica. A isenção de tensão e a protecção contra a conexão têm que estar garantidas por medidas adequadas.
- Limpe o cabo retráctil com um pano húmido antes de o enrolar.

Dados técnicos

Sujeito a alterações técnicas. 05.13.

Tipo de câmara	Sensor de imagem CMOS
Cabeça da câmara	ø 25 mm, à prova de água
Classe de protecção	IP 68 (Profundidade de imersão 20 m, 1h)
Resolução da câmara	640 x 480 pixel
Campo visual	73°
Margem de profundidade de campo	5 ... 60 cm
Diâmetro do eixo	31 cm
Diâmetro do cabo	5,8 mm
Comprimento do cabo	20 m
Raio de curvatura mínimo	70 mm
Temperatura de trabalho	-10 ... 60°C
Temperatura de armazenamento	-20 ... 70°C
Peso (sem acessórios)	1,48 kg
Dimensões (L x A x P)	310 mm x 310 mm x 120 mm

Garantia, cuidados com o produto e eliminação

O aparelho respeita todas as normas necessárias para a livre circulação de mercadorias dentro da UE.

Este produto é um aparelho eléctrico e tem de ser recolhido e eliminado separadamente, conforme a Directiva europeia sobre aparelhos eléctricos e electrónicos usados.


Mais instruções de segurança e indicações adicionais em: www.laserliner.com/info



! Läs igenom hela bruksanvisningen och det medföljande häftet "Garanti och extra anvisningar". Följ de anvisningar som finns i dem. Förvara underlagen väl.

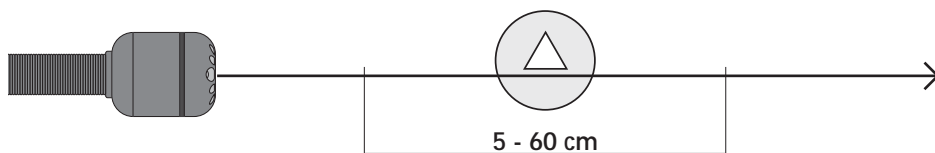
Funktion / användning

PipeControlMobile-Camera är en kameraenhet för anslutning till basenheten VideoControl-master. Kabelvindan med 20m kabellängd tillåter inspektioner på långa avstånd. Tillsammans med basenheten sänds videobilder i färg till LC-displayen för kontroll av svårtillgängliga ställen, till exempel rörledningar, kanaler, ventilations- eller avgasininstallationer.




1 Skärpedjupsområde

PipeControlMobile-Camera levererar skarpa bilder inom området 5-60 cm framför kamerahuvudet.



Objekt som ligger långt utanför det fokusområdet kan bli oskarpa.



2 Anslutning av styrkabel

Se vid fastskruvningen av styrkabeln på basenheten VideoControl-Master till att pilen på stickkontakten pekar mot spåret på den aktuella enheten.



- ! Kontaktens känsliga stift passar bara i den här positionen i motsvarande uttag och kan skadas vid fel insättning och om man använder stor kraft.

3 Rulla in skjutkabeln

Skjut in kabeln i haspeln för att kunna rulla upp skjutkabeln ordentligt.



- ! Kabeln ska inte rullas på genom att haspeln vrids.

Anvisningar om användningen

- Se till att PipeControlMobile-Camera inte kommer i kontakt med kemikalier, ström eller föremål som är rörliga eller heta. Det skulle kunna leda till att såväl enheten som användaren skadas.
- Kamerahuvudet är varken syrabeständigt eller brandtåligt.
- PipeControlMobile-Camera får inte användas för medicinska undersökningar eller personundersökningar.
- Enheten är inte lämplig att använda för mätningar i närheten av farlig spänning. Var därför alltid vid mätningar i närheten av elektriska anläggningar noga med att ledningarna är spänningsfria. Det måste genom lämpliga åtgärder vara säkerställt, att spänningsfrihet råder och att strömmen inte kan slås på oavsiktligt igen.
- Rengör skjutkabeln med en fuktig trasa inför pårullningen.

Tekniska data

Tekniska ändringar förbehålls. 05.13.

Kameratyp	CMOS bildsensor
Kamerahuvud	ø 25 mm, vattenbeständig
Skyddsklass	IP 68 (Nedsänkingsdjup 20 m, 1h)
Upplösning kamera	640 x 480 pixlar
Synfält	73°
Skärpedjupsområde	5 ... 60 cm
Spindelns diameter	31 cm
Kabeldiameter	5,8 mm
Kabellängd	20 m
Minimal böjningsradie	70 mm
Arbetstemperatur	-10 ... 60°C
Förvaringstemperatur	-20 ... 70°C
Vikt (utan tillbehör)	1,48 kg
Mått (B x H x D)	310 mm x 310 mm x 120 mm

EU-bestämmelser och kassering

Apparaten uppfyller alla nödvändiga normer för fri handel av varor inom EU.

Den här produkten är en elektrisk apparat och den måste sopsorteras enligt det europeiska direktivet för uttjänta el- och elektronikapparater.

Ytterligare säkerhets- och extra anvisningar på: www.laserliner.com/info




PipeControlMobile-Camera

! Les fullstendig gjennom bruksanvisningen og det vedlagte heftet „Garanti- og tilleggsinformasjon“. Følg anvisningene som gis der. Disse dokumentene må oppbevares trygt.

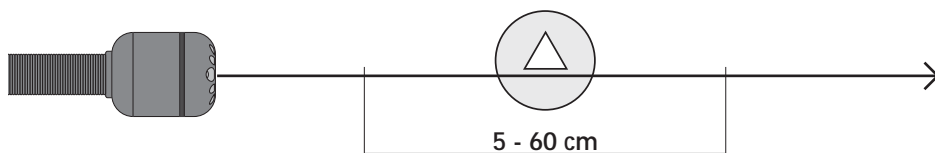
Funksjon / bruk

PipeControlMobile-Camera er en kameraenhet for tilkobling til basisenheten VideoControl-Master. Kabelhullet med 20 meter kabel muliggjør inspeksjoner på lange avstander. Ved hjelp av basisenheten sendes videobilder i farger til en LCD-skjerm for kontroll av vanskelig tilgjengelige steder, f.eks. rørledninger, kanaler eller ventilasjons- eller avgassinstallasjoner.




1 Område for dybdeskarphet

PipeControlMobile-Camera tar skarpe bilder i området 5 - 60 cm foran kamerahodet.




Objekter som ligger langt utenfor fokusområdet, kan fremstå som utydelige.



2 Tilkobling for styrekabel

Ved tilkobling av styrekabelen til basisenheten VideoControl-Master, må du passe på at pilen på tilkoblingspluggen peker mot sporet for den aktuelle enheten.



Pluggens ømfintlige kontaktstifter passer kun i porten i denne posisjonen. Dersom den settes inn feil med makt, kan den skades.

3 Rulle inn skyvekabel

Skyv kabelen inn på snellen slik at den rulles ordentlig opp.



Du bør ikke rulle opp kabelen ved å dreie på snellen.

Merknader vedrørende bruk

- Pass på så PipeControlMobile-Camera ikke kommer i kontakt med kjemikalier, strøm, bevegelige eller varme gjenstander. Dette kan medføre skader på apparatet og utsette brukeren for alvorlige personskader.
- Kamerahodet er ikke syrefast eller ildfast.
- PipeControlMobile-Camera må ikke brukes til medisinske undersøkelser / personundersøkelser.
- Apparatet er ikke egnet for måling i nærheten av farlig spenning. Sørg derfor alltid for at ledende deler ikke står under spenning når du utfører målinger i nærheten av elektriske anlegg. Iverksett egnede tiltak for å frigjøre for spenning og sørg for at den ikke kan gjenopprettes.
- Rengjør skyvekabelen med en fuktig klut før den rulles opp.

PipeControlMobile-Camera

Tekniske data

Det tas forbehold om tekniske endringer. 05.13.

Kameratype	CMOS bildesensor
Kamerahode	ø 25 mm, vannfast
Beskyttelsesklasse	IP 68 (Dykkedybde 20m, 1h)
Auflösung Kamera	640 x 480 piksler
Synsfelt	73°
Område for dybdeskarphet	5 ... 60 cm
Spindeldiameter	31 cm
Kabeldiameter	5,8 mm
Kabellengde	20 m
Minimal bøyeradius	70 mm
Arbeidstemperatur	-10 ... 60°C
Lagertemperatur	-20 ... 70°C
Vekt (uten tilbehør)	1,48 kg
Mål (B x H x D)	310 mm x 310 mm x 120 mm

EU-krav og kassering

Apparatet oppfyller alle nødvendige normer for fri samhandel innenfor EU.

Dette produktet er et elektroapparat og må kildesorteres og avfallsbehandles tilsvarende ifølge det europeiske direktivet for avfall av elektrisk og elektronisk utstyr.

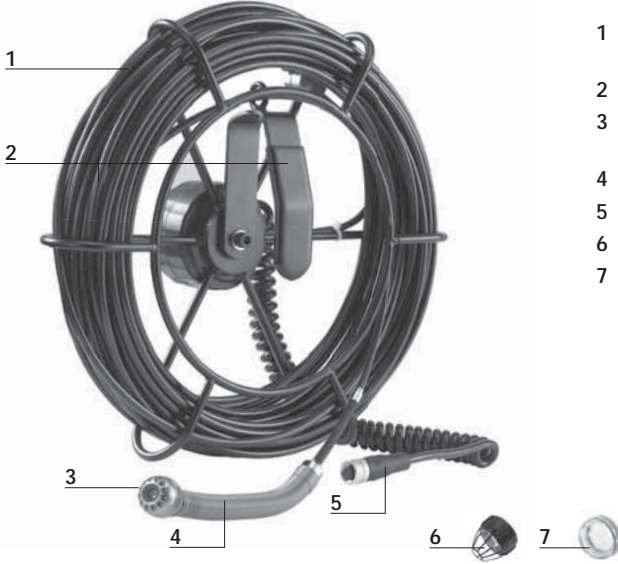
Ytterligere sikkerhetsinstruksjoner og tilleggsinformasjon på: www.laserliner.com/info



! Kullanım kılavuzunu ve ekte bulunan „Garanti Bilgileri ve Diğer Açıklamalar“ defterini lütfen tam olarak okuyunuz. İçinde yer alan talimatları dikkate alınız. Bu belgeleri özenle saklayınız.

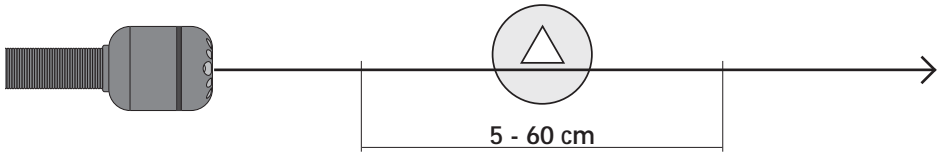
Fonksiyon / Kullanım

PipeControlMobile-Camera, VideoControl-Master baz birimine bağlanan bir kamera birimidir. 20m kablo uzunluğu olan döner mili sayesinde uzun mesafede teftiş yapmak mümkündür. Baz birimi ile birlikte boru hatları, kanallar, havalandırma ve atık gaz çıkış sistemleri gibi ulaşılması zor olan yerlerin denetimi için LCD'ye renkli video resimler gönderilir.




1 Keskinlik derinliği alanı

PipeControlMobile-Camera, kamera kafasının 5 - 60 cm önündeki alanda keskin resimler verir.



Odak aralığının çok fazla dışında kalan objeler bulanık görünebilirler.



2 Kumanda kablosu bağlantısı

Kumanda kablosunu VideoControl-Master baz birimine vidalarken, bağlantı kablosu üzerindeki ok işaretinin bağlanacak olan cihazın oluğu yönünde bakıyor olmasına dikkat edin.



Fişin hassas kontakt pimleri sadece bu pozisyonda uygun prize uymaktadırlar ve yanlış pozisyonlamada ve aşırı kuvvet kullanıldığında hasar görebilirler.

3 Çekme kabloyu sarma

Çekme kabloyu düzgün şekilde sarabilmek için, kabloyu çıkırığı/turnikenin içine itiniz.



Kablo çıkırığı/turnikeyi çevirerek sarılmamalıdır.

Kullanıma ilişkin bilgiler

- PipeControlMobile-Camera'in hiç bir surette kimyasal maddeler, elektrik akımı, hareketli veya sıcak nesnelere temas etmemesine muhakkak dikkat edilmelidir. Aksi takdirde cihazın hasar görmesi ve aynı zamanda kullanıcının ciddi yaralanmalar alması söz konusu olabilir.
- Kamera başlığı asit veya ateşe dayanıklı değildir.
- PipeControlMobile-Camera tıbbi tetkik/muayeneler için kullanılmamalıdır.
- Cihaz tehlikeli gerilimlerin yakınında ölçümler yapmak için uygun değildir. Bu nedenle elektrikli tesislerin yakınında yapılan ölçümlerde, daima iletken bileşenlerin gerilimsiz olmasına dikkat ediniz. Bunların gerilimsiz oluşu ve korunması, uygun önlemler alınarak temin edilmelidir.
- Çekme kabloyu tekrar sarmadan önce nemli bir bez ile temizleyin.

Teknik özellikler	
Kamera tipi	CMOS resim sensörü
Kamera kafası	ø 25 mm, suya dayanıklı
Koruma sınıfı	IP 68 (Daldırma Derinlięi 20m, 1h)
Kamera çözünürlüęü	640 x 480 pixel
Görüntü alanı	73°
Keskinlik derinlięi alanı	5 ... 60 cm
Mil çapı	31 cm
Kablo çapı	5,8 mm
Kablo uzunluęu	20 m
minimal bükme yarı çapı	70 mm
Çalışma ısısı	-10 ... 60°C
Depolama ısısı	-20 ... 70°C
Ağırlık (ek parça bulunmaz)	1,48 kg
Ebatlar (G x Y x D)	310 mm x 310 mm x 120 mm

Garanti, Ürün Bakımı ve Bertaraf Hükümleri

Bu cihaz, AB dahilindeki serbest mal ticareti için geçerli olan tüm gerekli standartların istemlerini yerine getirmektedir.

Bu ürün elektrikli bir cihaz olup Avrupa Birlięi'nin Atık Elektrik ve Elektronik Eşyalar Direktifi uyarınca ayrı olarak toplanmalı ve bertaraf edilmelidir.

Dięer emniyet uyarıları ve ek direktifler için: www.laserliner.com/info

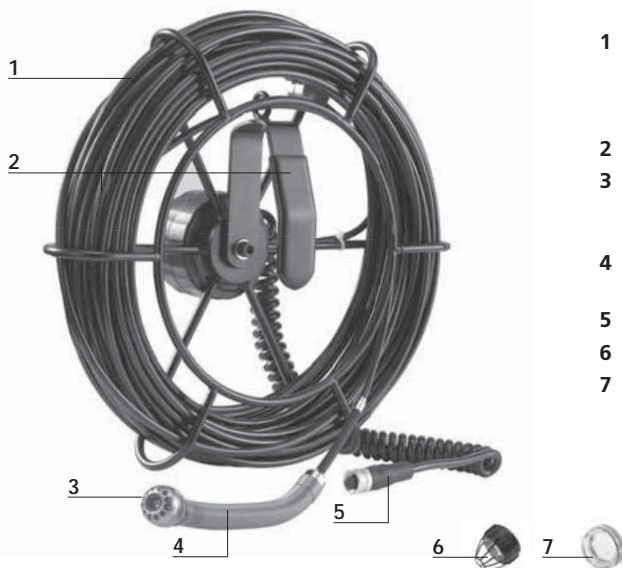


PipeControlMobile-Camera

! Просим Вас полностью прочитать инструкцию по эксплуатации и прилагаемую брошюру „Информация о гарантии и дополнительные сведения“. Соблюдать содержащиеся в этих документах указания. Все документы хранить в надежном месте.

Назначение/Применение

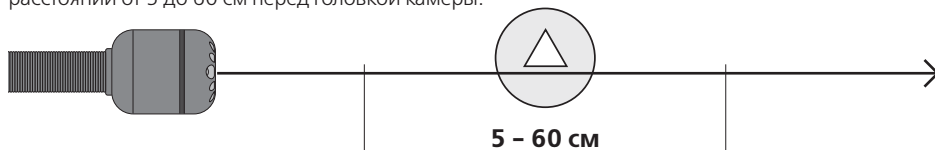
PipeControlMobile-Camera представляет собой камеру в сборе для подключения к базовому блоку устройства VideoControl-Master. Благодаря ходовому винту и кабелю длиной 20 м контроль можно выполнять даже на больших расстояниях. Наряду с базовым блоком цветные видеоизображения передаются на ЖК дисплей для контроля труднодоступных мест, например, в трубопроводах, каналах, системах вентиляции или выпуска отработанных газов.



- 1 Разматываемый зондирующий кабель, армированный стекловолокном, 20 м
- 2 Рукоятка
- 3 Головка камеры с 12 высокомоощными светодиодами
- 4 Гибкая спиральная пружина
- 5 Кабель цепи управления
- 6 CameraProtector 25 мм
- 7 SafetyLens

1 Глубина резкости

PipeControlMobile-Camera позволяет получать изображения с хорошей резкостью на расстоянии от 5 до 60 см перед головкой камеры.



Объекты, находящиеся довольно далеко за пределами фокусного интервала, могут выглядеть нечетко.



2 Гнездо для кабеля цепи управления

Во время привинчивания кабеля цепи управления к базовому блоку VideoControl-Master следить за тем, чтобы стрелка на соединительном разъеме указывала на паз на соответствующем приборе.



! Чувствительные штырьковые контакты штекера входят в соответствующее гнездо только в этом положении, а при попытке воткнуть штекер в неправильном положении с применением значительной силы они могут быть повреждены.

3 Сворачивание зондирующего кабеля

Для аккуратного сматывания зондирующего кабеля его следует задвинуть в моталку.



! Не наматывать кабель путем вращения моталки.

Инструкции по использованию

- Необходимо обязательно следить за тем, чтобы не допустить контакта PipeControlMobile-Camera с химическими веществами, электрическим током, подвижными или горячими предметами. Это может привести к повреждению устройства, а также к тяжелым травмам оператора.
- Головка камеры не является стойкой к кислотам или огнестойкой.
- Использование PipeControlMobile-Camera для проведения медицинских исследований / обследования людей не допускается.
- Прибор не предназначен для измерений вблизи опасных напряжений. Поэтому при проведении измерений вблизи электроустановок всегда следить за тем, чтобы токопроводящие части не были под напряжением. Обеспечить отсутствие напряжения и защиту от повторного включения с помощью подходящих средств.
- Перед сматыванием разматываемый зондирующий кабель протереть влажной тряпкой.

Технические характеристики

Изготовитель сохраняет за собой права на внесение технических изменений. 05.13.

Тип камеры	Датчик изображений CMOS
Головка камеры	ø 25 мм, водостойкая
Класс защиты	IP 68 (Глубина погружения 20 м, 1 часа)
Разрешение камеры	640 x 480 пикселей
Зона обзора	73°
Глубина резкости	5 ... 60 см
Диаметр винта	31 см
Диаметр кабеля	5,8 мм
Длина кабеля	20 м
Минимальный радиус изгиба	70 мм
Рабочая температура	-10 ... 60°C
Температура хранения	-20 ... 70°C
Вес (без принадлежностей)	1,48 кг
Размеры (Ш x В x Г)	310 мм x 310 мм x 120 мм

Гарантия, уход за изделием, утилизация

Прибор выполняет все необходимые нормы, регламентирующие свободный товарооборот на территории ЕС.

Данное изделие представляет собой электрический прибор, подлежащий сдаче в центры сбора отходов и утилизации в разобранном виде в соответствии с европейской директивой о бывших в употреблении электрических и электронных приборах.

Другие правила техники безопасности и ополнительные инструкции см. по адресу: www.laserliner.com/info

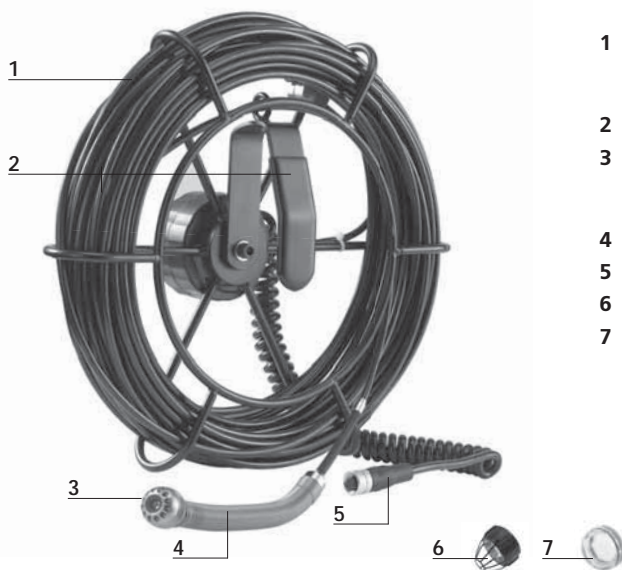




Повністю прочитайте цю інструкцію з експлуатації та брошуру «Гарантія й додаткові вказівки», що додається. Дотримуйтесь настанов, що в них містяться. Зберігайте ці документи акуратно.

Функція/застосування

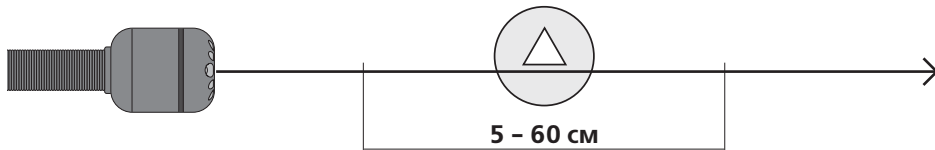
PipeControlMobile-Camera являє собою відеокамеру для приєднання до базового пристрою VideoControl-Master. Котушка з кабелем довжиною 20 м дозволяє виконувати перевірки на великих відстанях. За допомогою базового пристрою кольорові зображення надсилаються на РК-дисплей для перевірки важкодоступних місць, як, наприклад, трубопроводи, канали, системи вентиляції або газовідведення.




- 1 посилений скловолоконном проштовхувальний кабель, 20 м
- 2 Ручка
- 3 Голівка камери з 12 світлодіодами великої потужності
- 4 гнучка спіральна пружина
- 5 Кабель керування
- 6 CameraProtector 25 мм
- 7 SafetyLens

1 Глибина різко зображуваного простору

Чіткі зображення PipeControlMobile-Camera надає на відстані від 5 до 60 см від голівки камери.



Об'єкти, що знаходяться далеко за межами діапазону фокусування, можуть виглядати нечіткими.



2 Приєднання кабеля керування

Пригвинчуючи кабель керування до базового пристрою VideoControl-Master, пильнуйте, щоб стрілка на з'єднувальному штекері вказувала на паз відповідного приладу.



- ! У відповідне гніздо штекера входить лише в цьому положенні, тому якщо силоміць встромляти його якимось іншим чином, то можна зламати його не надто міцні контактні штирі.

3 Змотати проштовхувальний кабель

Щоб проштовхувальний кабель намотувався чистим, заштовхніть його в котушку.



- ! Не слід намотувати кабель, обертаючи котушку.

Вказівки щодо використання

- Обов'язково забезпечити, щоб PipeControlMobile-Camera не контактував з хімікатами, струмом, рухомими чи гарячими предметами. Це може пошкодити прилад і привести до важких травм оператора.
- Голівка камери не є стійкою до кислот чи вогню.
- PipeControlMobile-Camera не можна використовувати для медичних досліджень/досліджень на людях.
- Цей пристрій не придатний для вимірювання поблизу від небезпечної напруги. Тому, виконуючи вимірювання поблизу від електроустановки, завжди переконайтеся в тому, що струмопровідні частини не під напругою. Знеструмлення та убезпечення від повторного ввімкнення повинні бути гарантовані належними заходами.
- Перед намотування очищайте проштовхувальний кабель вологою ганчіркою.

Технічні дані	
Тип камери	Із КМОН-матрицею
Голівка камери	Ø 25 мм, водостійка
Ступінь захисту	IP 68 (Глибина занурення 20 м, 1 година)
Роздільна здатність камери	640 x 480 пікселів
Поле зору	73°
Глибина різко зображуваного простору	5 ... 60 см
Діаметр катушки	31 см
Діаметр кабеля	5,8 мм
Довжина кабеля	20 м
мінімальний радіус вигину	70 мм
Робоча температура	-10 ... 60°C
Температура зберігання	-20 ... 70°C
Вага (без приладдя)	1,48 кг
Габаритні розміри (Ш x В x Г)	310 мм x 310 мм x 120 мм

Гарантія, догляд за виробом й утилізація

Цей пристрій задовольняє всім необхідним нормам щодо вільного обігу товарів в межах ЄС.

Згідно з європейською директивою щодо електричних і електронних приладів, що відслужили свій термін, цей виріб як електроприлад підлягає збору й утилізації окремо від інших відходів.

Детальні вказівки щодо безпеки й додаткова інформація на сайті:
www.laserliner.com/info




PipeControlMobile-Camera

! Kompletně si přečtěte návod k obsluze a přiložený sešit „Pokyny pro záruku a dodatečné pokyny“. Postupujte podle zde uvedených instrukcí. Tyto podklady dobře uschovejte.

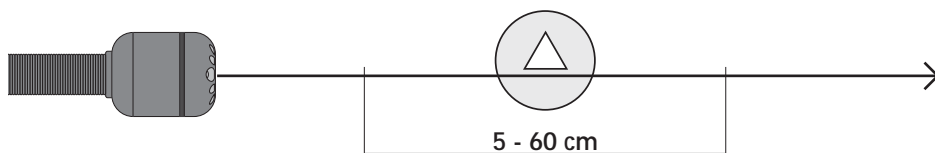
Funkce / Použití

PipeControlMobile-Camera je kamerová jednotka pro připojení k základní jednotce VideoControl-Master. Navijecí buben s kabelem o délce 20 m umožňuje inspekce na velké vzdálenosti. Ve spojení se základní jednotkou se na LCD přenášejí barevná videa za účelem kontroly těžko přístupných míst, jako např. v potrubích, kanálech, ventilačních instalacích a systémech odvádění spalin.




1 Rozsah hloubky ostrosti

PipeControlMobile-Camera zprostředkuje ostré snímky v rozsahu 5 - 60 cm před hlavou kamery.




Objekty, které jsou daleko mimo rozsah zaostření, se mohou jevit neostře.



2 Připojení ovládacího kabelu

Při šroubování ovládacího kabelu k základní jednotce VideoControl-Master dbejte na to, aby šípka na připojovacím konektoru ukazovala na drážku příslušného přístroje.



- ! Citlivé kontaktní kolíčky konektoru lze do příslušné zdířky zasunout jen v této poloze a při nesprávné poloze s použitím velké síly se mohou poškodit.

3 Navinutí kabelu

Zasuňte kabel do navijecího bubnu, aby se čistě navinul.



- ! Kabel by se neměl navíjet otáčením navijecího bubnu.

Instrukce pro používání

- Neustále dávejte pozor na to, aby PipeControlMobile-Camera nepřišel do kontaktu s chemikáliemi, elektrickým proudem či pohyblivými nebo horkými předměty. Mohlo by dojít k poškození přístroje a následně i k těžkému zranění obsluhy.
- Objektiv není žáruvzdorný ani odolný vůči kyselinám.
- PipeControlMobile-Camera se nesmí používat pro lékařská vyšetření či osobní prohlídky.
- Přístroj není vhodný k měření v blízkosti nebezpečných napětí. Proto při měření v blízkosti elektrických zařízení vždy dbejte na nepřítomnost napětí ve vodivých dílech. Vhodnými opatřeními musí být zaručena nepřítomnost napětí a zajištění proti opětovnému zapnutí.
- Před navinutím očistěte navíjený kabel vlhkým hadrem.

PipeControlMobile-Camera

Technické parametry

Technické změny vyhrazeny, 05.13.

Typ kamery	obrazový senzor CMOS
Objektiv	ø 25 mm, vodotěsný
Třída ochrany	IP 68 (Hloubka ponoru 20 m, 1 h)
Rozlišení kamery	640 x 480 bodů
Zorné pole	73°
Rozsah hloubky ostrosti	5 ... 60 cm
Průměr bubnu	31 cm
Průměr kabelu	5,8 mm
Délka kabelu	20 m
Minimální poloměr ohybu	70 mm
Provozní teplota	-10 ... 60°C
Skladovací teplota	-20 ... 70°C
Hmotnost (bez příslušenství)	1,48 kg
Rozměry (Š x V x H)	310 mm x 310 mm x 120 mm

Záruka, ošetřování výrobku a jeho likvidace

Přístroj splňuje všechny potřebné normy pro volná pohyblivá zboží v rámci EU.

Tento výrobek je elektrický přístroj a musí být odděleně vytríděn a zlikvidován podle evropské směrnice pro použité elektrické a elektronické přístroje.

Další bezpečnostní a dodatkové pokyny najdete na: www.laserliner.com/info



2 Juhtimiskaabli ühendus

Pidage juhtimiskaabli krüvimisel VideoControl-Masteri baasmooduli külge silmas, et ühenduspistikul olev nool näitaks vastava seadme soonele.



Pistiku tundlikud kontaktihvtid sobivad ainult selles positsioonis vastavasse pessa ja võivad vale positsioneerimise korral tugevat jõudu rakendades kahjustada saada.

3 Lükkekaabli sissekerimine

Lükkekaabli korralikuks pealekerimiseks lükake kaabel hasplisse.



Kaablit ei tohiks haspli ringijamisega peale kerida.

Kasutamise soovitused

- Te peate jälgima, et PipeControlMobile-Camera ei satuks kontakti kemikaalidega, vooluga, liikuvate või kuumade esemetega. See võib viia seadme kahjustusteni ja ka kasutaja vigastusteni.
- Kaamerapea ei ole happe- ja tulekindel.
- PipeControlMobile-Camerat ei tohi kasutada meditsiinilisteks uuringuteks/inimuuringuteks.
- Seade ei sobi mõõtmiste teostamiseks ohtliku pinge läheduses. Pöörake seetõttu elektriliste seadmete läheduses mõõtmise teostades alati tähelepanu juhtivate osade pingevabadusele. Pingevabadus ja taassisselülitamise vastane kaitse peab olema sobivate meetmetega tagatud.
- Puhastage lükkekaabel enne pealekerimist niiske lapiga.

Tehnilised andmed

Õigus tehnilisteks muudatusteks reserveeritud. 05.13.

Kaamera tüüp	CMOS pildisensor
Kaamerapea	ø 25 mm, veekindel
Kaitseklass	IP 68 (Sukeldussügavus 20m, 1h)
Kaamera resolutsioon	640 x 480 pikslit
Vaateväli	73°
Teravussügavuse piirkond	5 ... 60 cm
Spindli läbimõõt	31 cm
Kaabli läbimõõt	5,8 mm
Kaabli pikkus	20 m
Minimaalne painderaadius	70 mm
Töötemperatuur	-10 ... 60°C
Hoidmistemperatuur	-20 ... 70°C
Kaal (tarvikuteta)	1,48 kg
Mõõtmed (L x K x S)	310 mm x 310 mm x 120 mm

ELi nõuded ja utiliseerimine

Seade täidab kõik nõutavad normid vabaks kaubavahetuseks EL-i piires.

Käesolev toode on elektriseade ja tuleb vastavalt Euroopa direktiivile elektri- ja elektroonikaseadmete jäätmete kohta eraldi koguda ning kõrvaldada.

Edasised ohutus- ja lisajuhised aadressil: www.laserliner.com/info




PipeControlMobile-Camera

! Lūdzam pilnībā iepazīties ar Lietošanas instrukciju un pievienoto materiālu „Garantija un papildu norādes”. Levērot tajās ietvertos norādījumus. Saglabāt instrukciju un norādes.

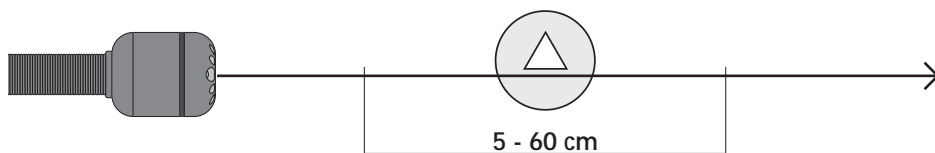
Funkcija / pielietošana

PipeControlMobile-Camera ir kamera pieslēgšanai pie VideoControl-Master bāzes vienības. Rotējošā vārpsta ar 20 m garu kabeli dod iespēju veikt pārbaudes no lielāka attāluma. Kopā ar bāzes vienību uz LCD displeju tiek pārsūtīti krāsaini videoattēli, lai pārbaudītu grūti pieejamas vietas, piem., cauruļvadus, kanālus, ventilācijas vai dūmgāzu izvadīšanas iekārtas.




1 Asuma dziļuma diapazons

PipeControlMobile-Camera 5 - 60 cm rādiusā no kameras galviņas piedāvā asus attēlus.




Objekti, kas atrodas tālu aiz fokusa zonas, attēlā var būt neskaidri.



2 Kontroles vada pieslēgums

Pieskrūvējot kontroles vadu VideoControl-Master bāzes vienībai, sekojiet, lai uz pieslēguma spraudņa norādītā bultiņa būtu pavērstā attiecīgās ierīces gropes virzienā.



! Jutīgās spraudņa kontakttapas atbilstošajā ligzdā der tikai šādā pozīcijā, un nepareiza novietojuma un liela spēka pielietošanas gadījumā tās var sabojāt.

3 Bīdāmā kabeļa uztīšana

Lai bīdāmo kabeli uztītu vienmērīgi, bīdiet kabeli spoļē.



! Kabeli nedrīkst uztīt, griežot spoļē.

Norādes par ekspluatāciju

- Sargāt ierīci PipeControlMobile-Camera no saskares ar ķīmikālīgām, strāvas un ar kustīgiem vai karstiem priekšmetiem. Tas var bojāt ierīci. Arī ekspluatētājs var iegūt smagus savainojumus.
- Raudzīties, lai kameras galva nenonāk saskarē ar skābi vai uguni.
- Nelietot PipeControlMobile-Camera medicīniskiem nolūkiem / cilvēku izmeklēšanai.
- Ierīce nav paredzēta mērījumu veikšanai bīstama sprieguma tuvumā. Tādēļ, veicot mērījumus elektrisko iekārtu tuvumā, vienmēr raugiet, lai strāvu vadošajās daļās nebūtu sprieguma. Sprieguma neesamība un aizsardzība pret ieslēgšanos jānodrošina ar piemērotiem pasākumiem.
- Pirms uztīšanas bīdāmo kabeli notīriet ar mitru lupatiņu.

PipeControlMobile-Camera

Tehniskie dati

Iespējamās tehniskas izmaiņas. 05.13.

Kameras tips	CMOS attēla sensors
Kameras galva	ø 25 mm, ūdens izturīga
Aizsardzības klase	IP 68 (legremdēšanas dziļums 20 m, 1h)
Kameras izšķirtspēja	640 x 480 pixel
Redzes lauks	73°
Asuma dziļuma diapazons	5 ... 60 cm
Vārpstas diametrs	31 cm
Kabeļa diametrs	5,8 mm
Kabeļa garums	20 m
Minimālais lieces rādiuss	70 mm
Darba temperatūra	-10 ... 60°C
Uzglabāšanas temperatūra	-20 ... 70°C
Svars (bez piederumiem)	1,48 kg
Mērijumi (p x a x d)	310 mm x 310 mm x 120 mm

Garantija, ierīces kopšana un utilizācija

Ierīce atbilst attiecīgajiem normatīviem par brīvu preču apriti ES.

Konkrētais ražojums ir elektroiekārta. Tā utilizējama atbilstīgi ES Direktīvai par elektrisko un elektronisko iekārtu atkritumiem.

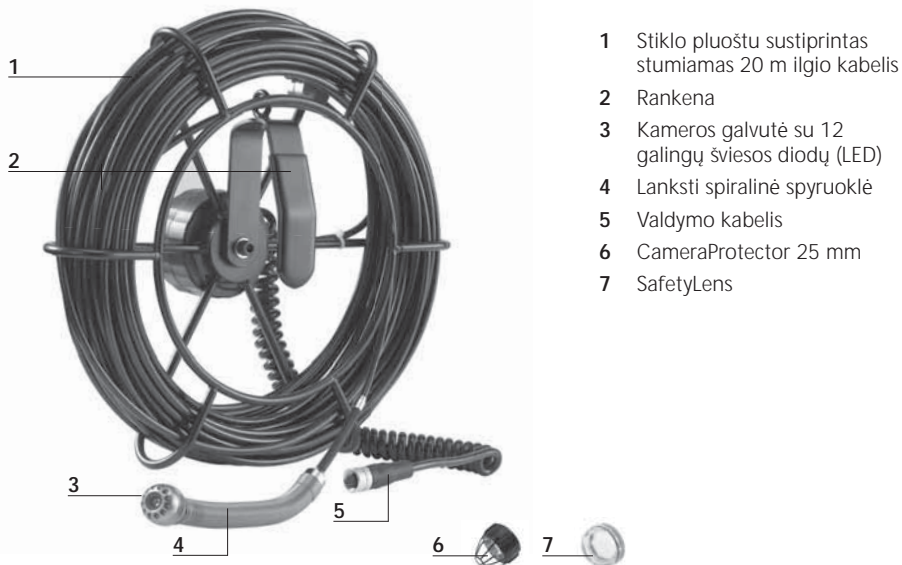
Vairāk drošības un citas norādes skatīt: www.laserliner.com/info



! Perskaitykite visą pateikiamą dokumentą „Nuorodos dėl garantijos ir papildoma informacija“. Laikykitės čia esančių instrukcijos nuostatų. rūpestingai saugokite šiuos dokumentus.

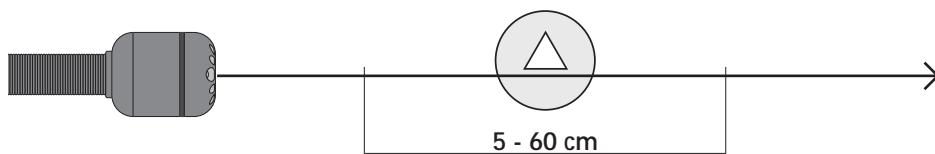
Veikimas ir paskirtis

PipeControlMobile-Camera – tai kamera, skirta prijungti prie įtaiso „VideoControl-Master“ bazinio bloko. Sukamasis suklys su 20 m ilgio kabeliu užtikrina galimybę atlikti apžiūras dideliais nuotoliais. Naudojant bazinę įrangą į skystųjų kristalų ekraną siunčiami spalvoti vaizdo įrašai sunkiai prieinamų vietų, pvz., vamzdynų, kanalų, vėdinimo ir dujų išmetimo įrenginių, patikrai.




1 Ryškumo gylis zona

PipeControlMobile-Camera perduoda ryškius vaizdus iš zonos, esančios 5–60 cm prieš kameros galvutę.



Toli už šių fokusavimo ribų esantys objektai gali būti matomi neryškiai.



2 Valdymo kabelio prijungimas

Prisukdami valdymo kabelį prie azinio bloko „VideoControl-Master“ stebėkite, kad rodyklė ant jungiamojo kištuko būtų nukreipta į atitinkamo prietaiso griovelį.



! Jautrūs kištuko kontaktiniai kaiščiai tik šioje padėtyje įsikiša į atitinkamą įvorę, todėl netinkamai nustačius padėtį ir naudojant stiprią jėgą jie gali būti sugadinti.

3 Suvynioti stumiamą kabelį

Norėdami tvarkingai suvynioti stumiamą kabelį, stumkite jį ant vyniotuvo.



! Kabelio negalima vynioti sukant vyniotuvą.

Eksplotacijos nuorodos

- Būtina atkreipti dėmesį į tai, kad PipeControlMobile-Camera nepaveiktų chemikalai, elektra, judantys arba karšti objektai. Tai galėtų pažeisti prietaisą ir netgi sunkiai sužeisti jį eksploatuojantį asmenį.
- Kameros galvutė nėra atspari rūgštims ir ugniai.
- PipeControlMobile-Camera negalima naudoti medicininiais ar žmonių tyrimams.
- Prietaisas netinka naudoti matavimams šalia pavojingų įtampos šaltinių. Todėl prieš atliekant matavimus netoli elektros įrangos patikrinkite, ar elektrai laidžioje dalyse neteka elektros srovė. Įtampos nebuvimą ir apsaugą nuo pakartotino įsijungimo būtina užtikrinti tinkamomis priemonėmis.
- Prieš suvyniodami išvalykite stumiamą kabelį drėgnu skudurėliu.

Techniniai duomenys

Pasilikame teisę daryti techninius pakeitimus. 05.13.

Kameros tipas	CMOS vaizdo jutiklis
Kameros galvutė	ø 25 mm, atspari vandeniui
Apsaugos klasė	IP 68 (Panardinimo gylis 20m, 1h)
Kameros raiška	640 x 480 pikselių
Matomumo laukas	73°
Ryškumo gylio zona	5 ... 60 cm
Ritės skersmuo	31 cm
Kabelio skersmuo	5,8 mm
Kabelio ilgis	20 m
Minimalus lenkimo spindulys	70 mm
Darbinė temperatūra	-10 ... 60°C
Sandėliavimo temperatūra	-20 ... 70°C
Masė (be priedo)	1,48 kg
Matmenys (P x A x G)	310 mm x 310 mm x 120 mm

Garantija, prietaiso priežiūra ir utilizavimas

Prietaisas atitinka visus galiojančius standartus, reglamentuojančius laisvą prekių judėjimą ES.

Šis produktas yra elektros prietaisas ir pagal Europos Sąjungos Direktyvą dėl elektros ir elektroninės įrangos atliekų, turi būti surenkamas atskirai ir utilizuojamas aplinką tausojamuoju būdu.

Daugiau saugos ir kitų papildomų nuorodų rasite: www.laserliner.com/info




PipeControlMobile-Camera

! Citiți integral instrucțiunile de exploatare și caietul însoțitor „Indicații privind garanția și indicații suplimentare”. Urmați indicațiile din cuprins. Păstrați aceste documente cu strictețe.

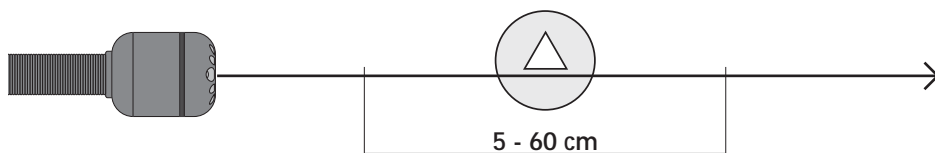
Funcție / Utilizare

PipeControlMobile-Camera este o unitate de cameră pentru conectarea la unitatea de bază VideoControl-Master. Tija rotativă cu o lungime de cablu de 20m permite inspecțiile pe distanțe lungi. Împună cu o unitatea de bază sunt transmise imagini video color către ecranul LCD din locurile greu accesibile de ex. din conducte, canale, instalații de aerisire sau de evacuare a gazelor.




1 Domeniu de reglare a clarității

PipeControlMobile-Camera furnizează imagini clare în domeniul de 5 - 60 cm în fața camerei.



Obiectele cu mult în afara acestei raze de focusare pot apărea neclare.



2 Racord cablu de comandă

Acordați atenție la înșurubarea cablului de comandă la unitatea de bază a VideoControl-Master ca săgeata de pe ștecărul de racord să indice înspre nutul fiecărui aparat.



- ! Știfturile de contact sensibile ale ștecărului se potrivesc numai în această poziție în mufa potrivită și se pot deteriora la o poziționare eronată și utilizarea forței masive.

3 Roluirea cablului retractabil

Pentru rularea curată a cablului pe tambur rulați cablul în colac.



- ! Cablul nu ar trebui să se ruleze prin rotirea colacului.

Indicații privind utilizarea

- Se va acorda deosebită atenție faptului ca PipeControlMobile-Camera să nu intre în contact cu chimicalele, energia electrică, obiectele aflate în mișcare sau încinse. Astfel se poate cauza deteriorarea instrumentului și utilizatorul se poate accidenta foarte grav.
- Capul camerei video nu este rezistent la acid sau la foc.
- Nu este permisă utilizarea PipeControlMobile-Camera pentru consultare medicală/consultarea perosanelor.
- Aparatul nu este adecvat pentru măsurători în apropierea unor tensiuni periculoase. De aceea, la măsurători în apropierea unor instalații electrice, acordați întotdeauna atenție absenței tensiunii în elementele conducătoare. Absența tensiunii și siguranța împotriva repornirii trebuie să fie garantate prin intermediul unor măsuri adecvate.
- Curățați cablul cu tambur înainte de roluire cu o lavetă umedă.

Date tehnice

Ne rezervăm dreptul să efectuăm modificări tehnice. 05.13.

Tipul camerei	Senzor de imagine CMOS
Cap cameră video	ø 25 mm, rezistent la apă
Clasa de protecție	IP 68 (Adâncimea de operare 20m, 1h)
Rezoluție cameră	640 x 480 pixeli
Câmp de vizibilitate	73°
Domeniu de reglare a clarității	5 ... 60 cm
Diametru ax	31 cm
Diametru cablu	5,8 mm
Lungime cablu	20 m
Radius minim de curbare	70 mm
Temperatură de lucru	-10 ... 60°C
Temperatură de depozitare	-20 ... 70°C
Greutate (fără accesorii)	1,48 kg
Dimensiuni (L x Î x A)	310 mm x 310 mm x 120 mm

Garanția, îngrijirea produsului și debarasarea

Aparatul respectă toate normele necesare pentru circulația liberă a mărfii pe teritoriul UE.

Acest produs este un aparat electric și trebuie colectat separat și debarasat în conformitate cu normativa europeană pentru aparate uzate electronice și electrice.

Pentru alte indicații privind siguranța și indicații suplimentare vizitați:

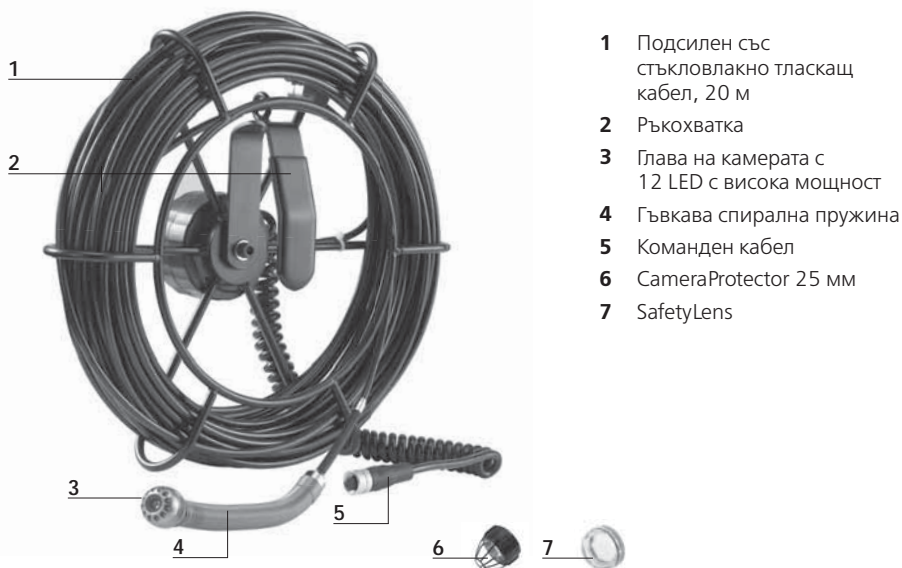
www.laserliner.com/info



! Прочетете изцяло ръководството за експлоатация и приложената брошура „Гаранционна и допълнителна информация“. Следвайте съдържатите се в тях инструкции. Съхранявайте добре тези документи.

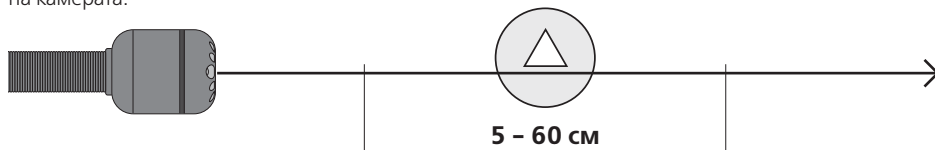
Функция/Използване

PipeControlMobile-Camera е блок на камера за свързване към базовия блок VideoControl-Master. Ротиращият шпиндел с 20 м дължина на кабела позволява инспекции на дълги дистанции. Съвместно с базовия блок, на LCD се изпращат цветни видео изображения за проверка на трудно достъпни места, като например тръбопроводи, канали, вентилационни инсталации или инсталации за отработени газове.

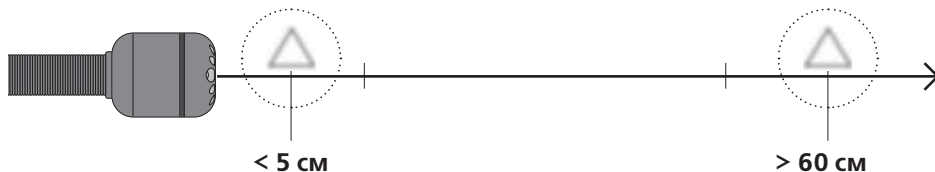


1 Диапазон на фокусното разстояние

PipeControlMobile-Camera доставя контрастни изображения в диапазона 5 - 60 см пред главата на камерата.



Обекти, които са далеч извън зоната на фокуса, може да изглеждат нефокусирани.



2 Връзка на командния кабел

При завинтване на командния кабел към базовия блок VideoControl-Master следете, стрелката на присъединителния щекер да сочи към жлеба на съответното устройство.



- ! Чувствителните контактни щифтове на щепсела пасват само в тази позиция в съответната буска, а при неправилно позициониране и прилагане на сила могат да бъдат повредени.

3 Навиване на избутващ кабел

За да навиете тласкащия кабел чист, бутнете кабела в хаспела.



- ! Кабелът не трябва да се навива чрез въртене на хаспела.

Указания за използването

- Непременно трябва да се има предвид PipeControlMobile-Camera да не влиза в контакт с химикали, ел. ток, подвижни или горещи предмети. Това може да доведе до повреда на уреда и тежки наранявания на оператора.
- Основната част на камерата не е устойчива на киселини и не е огнеупорна.
- PipeControlMobile-Camera не трябва да се използва за медицински изследвания / изследвания на хора.
- Устройството не е подходящо за измерване в близост до опасно напрежение. Поради това при измервания в близост до електрически инсталации винаги следете токопроводящите части да не са под напрежение. Неналичието на напрежение и обезопасяването срещу повторно включване трябва да се гарантира с подходящи мерки.
- Преди навиване почистете тласкащия кабел с влажна кърпа.

Технически характеристики

Запазва се правото за технически изменения. 05.13.

Тип камера	CMOS сензор за изображения
Камера – основна част	ø 25 мм, водонепроницаема
Клас на защита	IP 68 (Дълбочина на потапяне 20 м, 1 час)
Резолюция на камерата	640 x 480 пиксела
Зона на видимост	73°
Диапазон на фокусното разстояние	5 ... 60 см
Диаметър на шпиндела	31 см
Диаметър на кабела	5,8 мм
Дължина на кабела	20 м
Минимален радиус на огъване	70 мм
Работна температура	-10 ... 60°C
Температура на съхранение	-20 ... 70°C
Тегло (без принадлежности)	1,48 кг
Размери (Ш x В x Д)	310 мм x 310 мм x 120 мм

Гаранция, грижа за продукта и изхвърляне

Уредът изпълнява всички необходими стандарти за свободно движение на стоки в рамките на ЕС.

Този продукт е електрически уред и трябва да се събира и изхвърля съгласно европейската директива относно отпадъците от електрическо и електронно оборудване (ОЕЕО).


Още инструкции за безопасност и допълнителни указания ще намерите на адрес: www.laserliner.com/info



! Διαβάστε τις πλήρεις οδηγίες χειρισμού και το συνημμένο τεύχος „Υποδείξεις εγγύησης και πρόσθετες υποδείξεις“. Τηρείτε τις αναφερόμενες οδηγίες. Φυλάσσετε με προσοχή αυτά τα έγγραφα.

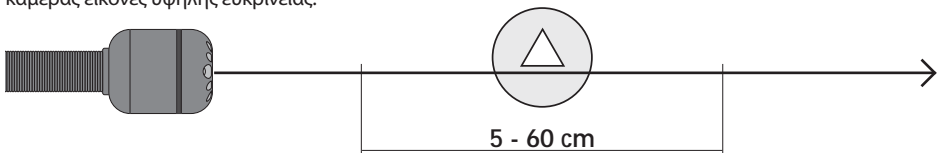
Λειτουργία / Τρόπος χρήσης

Η PipeControlMobile-Camera είναι μία μονάδα κάμερας για σύνδεση στη βασική μονάδα VideoControl-Master. Η περιστρεφόμενη όρθια άτρακτος με καλώδιο μήκους 20 m επιτρέπει επιθεωρήσεις σε μεγάλες αποστάσεις. Μαζί με τη βασική μονάδα μεταδίδει έγχρωμες εικόνες βίντεο στην οθόνη LCD για τον έλεγχο δύσκολα προσβάσιμων σημείων όπως π.χ. σε κοιλότητες, φρεάτια, τοιχοποιίες ή σε εγκαταστάσεις εξαερισμού και απαερίων.




1 Περιοχή βάθους ευκρίνειας

Η PipeControlMobile-Camera καταγράφει στην περιοχή από 5 - 60 cm μπροστά από την κεφαλή της κάμερας εικόνες υψηλής ευκρίνειας.



Τα αντικείμενα που βρίσκονται μακριά εκτός της περιοχής εστίασης μπορεί να μην εμφανίζονται καθαρά.



2 Σύνδεση για καλώδιο ελέγχου

Προσέξτε κατά το βίδωμα του καλωδίου ελέγχου στη βασική μονάδα VideoControl-Master, το βέλος στο φινις σύνδεσης να δείχνει προς τη σχισμή της αντίστοιχης συσκευής.



! Οι ευαίσθητες ακίδες επαφής του φινις ταιριάζουν μόνο σε μία θέση στις υποδοχές και μπορούν να πάθουν ζημιά αν τοποθετηθούν λάθος ή με δύναμη.

3 Τύλιγμα καλωδίου

Για να τυλίξετε σωστά το καλώδιο θα πρέπει να το ωθείτε προς την ανέμη.



! Η τύλιξη του καλωδίου δεν επιτρέπεται να γίνεται περιστρέφοντας την ανέμη.

Υποδείξεις για τη χρήση

- Πρέπει να δοθεί οπωσδήποτε προσοχή, ώστε η συσκευή PipeControlMobile-Camera να μην έρθει σε επαφή με χημικές ουσίες, ρεύμα, κινούμενα ή ζεστά αντικείμενα. Σε αντίθετη περίπτωση μπορεί να υποστεί ζημιά η συσκευή ή και να τραυματιστεί βαριά ο χειριστής.
- Η κεφαλή της κάμερας δεν είναι ανθεκτική στα οξέα ούτε άφλεκτη.
- Η συσκευή PipeControlMobile-Camera δεν επιτρέπεται να χρησιμοποιηθεί για ιατρικές εξετάσεις/εξετάσεις ατόμων.
- Η συσκευή δεν προβλέπεται για μετρήσεις κοντά σε επικίνδυνες τάσεις. Για αυτό όταν κάνετε μετρήσεις κοντά σε ηλεκτρικές εγκαταστάσεις προσέχετε, ώστε να μην υπάρχουν στον περιβάλλοντα χώρο αγωγίμα μέρη υπό τάση. Η απουσία τάσης και η ασφάλεια έναντι επανενεργοποίησης πρέπει να εξασφαλίζεται με τη λήψη κατάλληλων μέτρων.
- Καθαρίζετε το καλώδιο πριν την επαντύλιξη με ένα υγρό πανί.

Τεχνικά χαρακτηριστικά

Με επιφύλαξη τεχνικών αλλαγών. 05.13.

Τύπος κάμερας	CMOS αισθητήρας εικόνας
Κεφαλή κάμερας	∅ 25 mm, ανθεκτική στο νερό
Κατηγορία προστασίας	IP 68 (Βάθος κατάδυσης 20 m, 1h)
Ευκρίνεια κάμερας	640 x 480 pixel
Οπτικό πεδίο	73°
Περιοχή βάθους ευκρίνειας	5 ... 60 cm
Διάμετρος ατράκτου	31 cm
Διάμετρος καλωδίου	5,8 mm
Μήκος καλωδίου	20 m
Ελάχιστη ακτίνα καμπυλότητας	70 mm
Θερμοκρασία λειτουργίας	-10 ... 60°C
Θερμοκρασία αποθήκης	-20 ... 70°C
Βάρος (χωρίς εξαρτήματα)	1,48 kg
Διαστάσεις (Π x Υ x Β)	310 mm x 310 mm x 120 mm

Εγγύηση, φροντίδα προϊόντος και απόρριψη

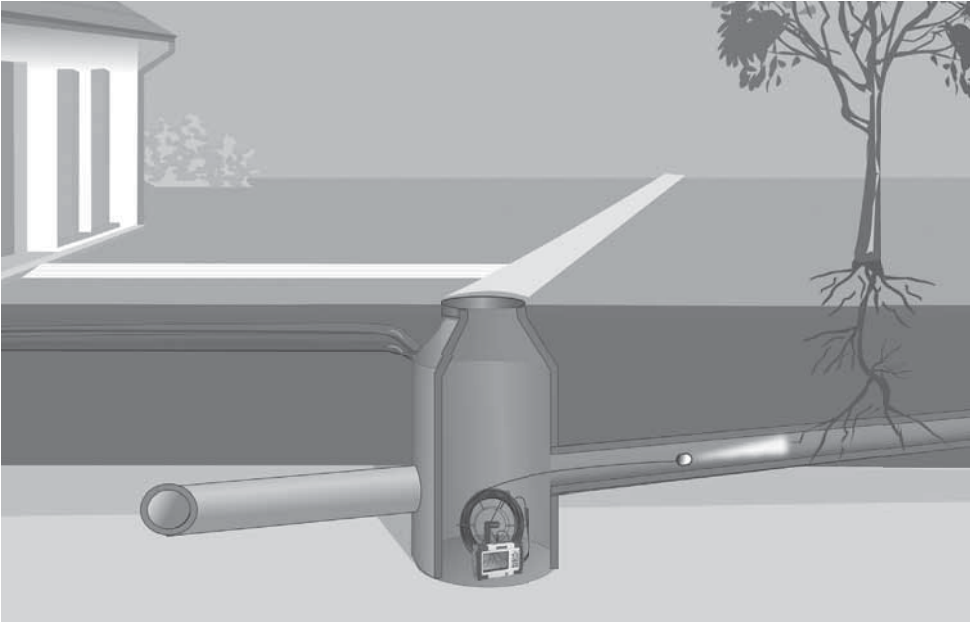
Η συσκευή πληροί όλα τα αναγκαία πρότυπα για την ελεύθερη κυκλοφορία προϊόντων εντός της ΕΕ.

Το παρόν προϊόν είναι μία ηλεκτρική συσκευή και πρέπει να συλλέγεται ξεχωριστά και να απορρίπτεται σύμφωνα με την ευρωπαϊκή Οδηγία περί Ηλεκτρικών και ηλεκτρονικών παλιών συσκευών.

Περαιτέρω υποδείξεις ασφαλείας και πρόσθετες υποδείξεις στην ιστοσελίδα: www.laserliner.com/info



PipeControlMobile-Camera



SERVICE



Umarex GmbH & Co KG

– Laserliner –

Möhnestraße 149, 59755 Arnsberg, Germany

Tel.: +49 2932 638-300, Fax: +49 2932 638-333

laserliner@umarex.de

Umarex GmbH & Co KG

Donnerfeld 2

59757 Arnsberg, Germany

Tel.: +49 2932 638-300, Fax: -333

www.laserliner.com



Laserliner[®]
Innovation in Tools

8.084.96.10.1 / Rev.0513