



# КАТАЛОГ ПРОДУКЦИИ 2019



**УВЕРЕННОСТЬ В РЕЗУЛЬТАТЕ!**

## НОВИНКИ 2019 г.

НОВИНКИ

Артикул	Модель	Стр
917-866 917-859	<b>Канистры, мерные емкости</b>  Канистра DDE для ГСМ, 10 л (антистатическая, крышка с замком, трубка для заливки) Канистра DDE для ГСМ, 5 л (антистатическая, крышка с замком, трубка для заливки)	19
248-443	<b>Инструменты ручные</b>  Напильник плоский DDE 15,3 см - 6» (уп. 12 шт в коробке)	24
917-033 917-118	<b>Диски абразивные</b>  Диск абразивный точильный DDE 145x3,2x22,2 мм (для цепи 3/8" PM, 325", 1/4") Диск абразивный точильный DDE 145x4,5x22,2 мм (для цепи 3/8", 404")	25
917-880 917-774 917-897 918-672	<b>Аксессуары для мотопомп</b>  Головка рукавная DDE ГР-100 (D-4") Рукав всасывающий с 1 головкой ГР-100 (D-100мм, L-4м) Рукав напорный с 2 головками ГР-100 (D-100мм, L-20м) Рукав напорный DDE без головок (D-40 мм, L-20 м)	114
917-408 917-415 917-422 917-446 917-439 917-453 917-460 917-477 917-484	<b>Генераторы</b>  Генератор бензиновый DDE G550 Генератор бензиновый DDE G550E Генератор бензиновый DDE G650 Генератор бензиновый DDE G650E3 Генератор бензиновый DDE G650E Генератор бензиновый DDE G750 Генератор бензиновый DDE G750E Генератор бензиновый DDE с Автоматикой G650EA Генератор сварочный DDE GW200	
917-842	<b>Транспортировочные устройства</b>  Транспортировочное устройство DDE для генераторов G550/650//750 (комплект, ручки + колеса)	




## Содержание

1.	Цепные пилы и аксессуары.....	4
2.	Газонокосилки и аксессуары.....	26
3.	Генераторы.....	42
4.	Измельчители садовые.....	62
5.	Культиваторы и аксессуары.....	67
6.	Масла и смазки.....	83
7.	Мотобуры и аксессуары.....	86
8.	Двигатели бензиновые.....	91
9.	Мотопомпы и аксессуары.....	102
10.	Топоры.....	115
11.	Снегоуборщики.....	118
12.	Средства защиты и одежда.....	124
13.	Строительная техника.....	130
14.	Триммеры и аксессуары.....	142

# ЦЕПНЫЕ ПИЛЫ И АКСЕССУАРЫ






Столкнулся с бензопилами марки DDE шесть лет назад, когда они использовались для расчистки трассы ЛЭП наравне с более именитыми марками. Практика показала, что качество пил DDE ничем не уступала этим маркам, а вот в обслуживании и ремонте были значительно дешевле. После этого приобрел в личное пользование 2 пилы: CS2512- беру ее на рыбалку и в походы и CS4518- для использования на даче. Ни дня не пожалел о своем выборе.

Бригадир вальщиков  
Зайцев Валера


<b><u>Цепные пилы с бензиновым двигателем</u></b>	<b>6</b>
<b><u>Цепные пилы с электрическим двигателем</u></b>	<b>9</b>
<b><u>Цепи пильные</u></b>	<b>11</b>
<b><u>Шины для пильных цепей</u></b>	<b>15</b>
<b><u>Аксессуары для цепных пил</u></b>	<b>18</b>
<b><u>Ключи свечные комбинированные с отверткой</u></b>	<b>20</b>
<b><u>Приспособления для заточки цепей</u></b>	<b>21</b>



## Цепные пилы с бензиновым двигателем

Бензопила – необходимый и незаменимый инструмент особенно в России, стране очень богатой лесом. Заготовить дрова, построить дом, обрезать ветки, спилить дерево - перечень задач для бензопил огромен! Компания DDE предлагает модельный ряд бензопил, способный справиться со всеми поставленными задачами. Легкие, надежные, недорогие, компактные, производительные - это качества, которые в полной мере можно применить к бензиновым пилам DDE. Уникальные инженерные решения, качественные материалы и многолетний опыт – гарантия качества и бесперебойной работы.

### Бензопила CS 6218



Рекомендуем использовать специализированные масла DDE. Качественное масло продлевает ресурс цепной пилы.

Бензопилы DDE в работе.



Цепные пилы и аксессуары

**Цепная пила с бензиновым двигателем**
**CS2512**
**Предназначение**

Для заготовки дров в походах, обрезки сучьев.

**Особенности**

Легкая как перышко, компактная, сумка в комплекте.

**Преимущества**

- Компактность
- Низкий вес
- Сумка для хранения
- Красочная упаковка

**Целевая аудитория**

Туристы, охотники, рыбаки, люди часто выезжающие на природу на машине.

**Комплектация**

Бензопила, пильная шина, пильная цепь, сумка для хранения, кожух на шину, специальный ключ, инструкция, коробка.


**Рекомендуемые комплектующие:**

- Масло DDE 2-х тактное полусинтетическое (1:50, 1л) (арт. SS-2T)
- Масло DDE для смазки цепей (арт. M-CHO)
- Свеча DDE PR5Y


**Легкая и компактная!**

Модель	428513
Мощность двигателя, кВт/л.с.	0,9 / 1,2
Объём двигателя, куб. см.	25
Вес, кг	3,15
Длина шины, см / дюйм	30 см / 12"
Шаг цепи, дюйм / количество звеньев	3/8" / 44
Ширина паза шины, мм	1,3
Объём топливного бака, л	0,23
Объём масляного бака, л	0,16

**Цепная пила с бензиновым двигателем**
**CS4518**
**Предназначение**

Для работы на дачном участке и в лесу.

**Особенности**

Большая мощность при небольшом весе - универсальность решаемых задач и долгий срок службы.

**Преимущества**



- Низкая вибрация
- Электронное зажигание
- Хромированный цилиндр
- Указатель уровня топлива
- Легкий старт
- Праймер
- Ключ всегда под рукой

**Целевая аудитория**

Для людей постоянно живущих за городом.

**Комплектация**

Бензопила, пильная шина, пильная цепь, кожух на шину, специальный ключ, инструкция, коробка.


 Крепление ключа  
Запатентовано

 Ключ всегда  
под рукой

**Рекомендуемые комплектующие:**

- Масло DDE 2-х тактное полусинтетическое (1:50, 1л) (арт. SS-2T)
- Масло DDE для смазки цепей (арт. M-CHO)
- Свеча DDE PR7Y


**Универсальная!**

Модель	CS4518
Мощность двигателя, кВт/л.с.	1,82 / 2,42
Объём двигателя, куб. см.	45
Вес, кг	5,8
Длина шины, см / дюйм	45 см / 18"
Шаг цепи, дюйм / количество звеньев	0,325" / 72
Ширина паза шины, мм	1,5 мм (0,058")
Объём топливного бака, л	0,55
Объём масляного бака, л	0,26

## Цепная пила с бензиновым двигателем

**CS5018**

### Предназначение

Для работ в фермерских хозяйствах и плотницких работ (рубка срубов).

### Особенности

Надежная и проверенная конструкция, высокая мощность.

### Преимущества



- Низкая вибрация
- Электронное зажигание
- Хромированный цилиндр
- Указатель уровня топлива
- Высокая мощность
- Легкий старт
- Праймер
- Ключ всегда под рукой

### Целевая аудитория

Для людей живущих в деревнях, фермеров, коммунальных служб, плотников по срубам.

### Комплектация

Бензопила, пильная шина, пильная цепь, кожух на шину, специальный ключ, инструкция, коробка.


 Крепление ключа  
Запатентовано

 Ключ всегда  
под рукой


### Рекомендуемые комплектующие:

- Масло DDE 2-х тактное полусинтетическое (1:50, 1л) (арт. SS-2Т)
- Масло DDE для смазки цепей (арт. M-CHO)
- Свеча DDE PR7Y

Модель	CS5018
Мощность двигателя, кВт/л.с.	2,1 / 2,73
Объём двигателя, куб. см.	50
Вес, кг	5,8
Длина шины, см / дюйм	45 / 18"
Шаг цепи, дюйм / количество звеньев	0,325" / 72
Ширина паза шины, мм	1,5 мм (0,058")
Объём топливного бака, л	0,55
Объём масляного бака, л	0,26


**Фермерский вариант**

## Цепная пила с бензиновым двигателем

**CS6218**

### Предназначение

Для профессионального применения, валка и раскряжовка леса.

### Особенности

Долгий срок службы, профессиональная пильная цепь Oregon, все узлы и агрегаты повышенной надежности.

### Преимущества

- Карбюратор Walbro
- Высокая ремонтпригодность
- Металлический картер и крышка цепи

### Целевая аудитория

Для лесозаготовителей и садово-парковых хозяйств.

### Комплектация

Бензопила, пильная шина, пильная цепь, кожух на шину, специальный ключ, инструкция, коробка.



### Рекомендуемые комплектующие:

- Масло DDE 2-х тактное полусинтетическое (1:50, 1л) (арт. SS-2Т)
- Масло DDE для смазки цепей (арт. M-CHO)
- Свеча DDE PR7Y

Модель	428173
Мощность двигателя, кВт/л.с.	2,9 / 3,9
Объём двигателя, куб. см.	61,5
Вес, кг	6,4
Длина шины, см / дюйм	45 см / 18"
Шаг цепи, дюйм / количество звеньев	.3/8" / 68
Ширина паза шины, мм	1,5
Объём топливного бака, л	0,75
Объём масляного бака, л	0,45


**Профессиональная модель!**



## Цепные пилы с электрическим двигателем

Цепные электрические пилы DDE - отличный помощник при проведении плотницких работ и решения задач по пилению на дачном участке. Сбалансированность, защищенность и эргономичность - именно эти качества легли в основу современного модельного ряда цепных электрических пил DDE.

### Электропила CSE 2418



### Цепная пила с электрическим двигателем

**CSE1814**

#### Предназначение

Для периодического применения на дачном участке.

#### Особенности и преимущества

Простота в эксплуатации и точная резка, эффективный защитный механизм.

- Легкая
- Простая в эксплуатации
- Недорогая

#### Целевая аудитория

Дачникам, как первая покупка в этом классе.

#### Комплектация

Пила, пильная шина, цепь, защитный чехол на шину, специальный ключ, инструкция, коробка.



Модель	CSE1814
Номинальная мощность, Вт	1820
Питающее напряжение, В/Гц	220/50
Длина шины, см / дюйм	35 см / 14"
Шаг цепи, дюйм / Количество звеньев цепи	.3/8" низкопрофильная / 52
Ширина паза шины, мм	1,3
Объём масляного бака, л.	0,09
Плавный пуск	Нет
Защита от перегрева	Нет
Бесключевое натяжение цепи	Нет
Вес, кг	4,4



Рекомендуемые комплектующие  
Масло DDE для смазки цепей (арт. M-CHO)



Легкая и не дорогая

**Цепная пила с электрическим двигателем**
**CSE2216**
**Предназначение**

Для постоянного применения на дачном участке.

**Особенности и преимущества**

Универсальность применения и высокая точность распилов за счет качественной цепи и отличного баланса изделия.

- Плавный пуск двигателя
- Отличная балансировка
- Пильная гарнитура Oregon
- Система быстрого натяжения цепи

**Целевая аудитория**

Дачникам и садоводам.

**Комплектация**

Пила, пильная шина Oregon, цепь Oregon, защитный чехол на шину, специальный ключ, инструкция, коробка.



Модель	CSE2216
Номинальная мощность, Вт	2230
Питающее напряжение, В/Гц	220/50
Длина шины, см / дюйм	40 см / 16"
Шаг цепи, дюйм / Количество звеньев цепи	.3/8" низкопрофильная / 56
Ширина паза шины, мм	1,3
Объём масляного бака, л.	0,2
Плавный пуск	Да
Защита от перегрева	Нет
Бесключевое натяжение цепи	Да
Вес, кг	4,4


**Рекомендуемые комплектующие**  
 Масло DDE для смазки цепей (арт. M-CHO)

**Универсальная в применении**
**Цепная пила с электрическим двигателем**
**CSE2418**
**Предназначение**

Для интенсивного применения при проведении строительных работ (дерево) и других задач на дачном участке.

**Особенности и преимущества**

Быстрая и точная работа за счет мощности и пильной цепи OREGON. Все системы защиты.

- Самая мощная в классе
- Пильная гарнитура Oregon
- Плавный пуск двигателя
- Скоростная резка
- Защита от перегрузок
- Система быстрого натяжения цепи

**Целевая аудитория**

Для плотников, продвинутых садоводов.

**Комплектация**

Пила, пильная шина Oregon, цепь Oregon, защитный чехол на шину, специальный ключ, инструкция, коробка.



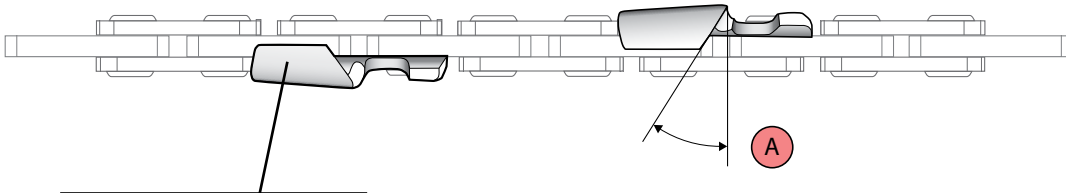
Модель	CSE2418
Номинальная мощность, Вт	2410
Питающее напряжение, В/Гц	220/50
Длина шины, см / дюйм	45 см / 18"
Шаг цепи, дюйм / Количество звеньев цепи	3/8" низкопрофильная / 62
Ширина паза шины, мм	1,3
Объём масляного бака, л.	0,235
Плавный пуск	Да
Защита от перегрева	Да
Бесключевое натяжение цепи	Да
Вес, кг	4,7


**Рекомендуемые комплектующие**  
 Масло DDE для смазки цепей (арт. M-CHO)

**Самая мощная в классе**

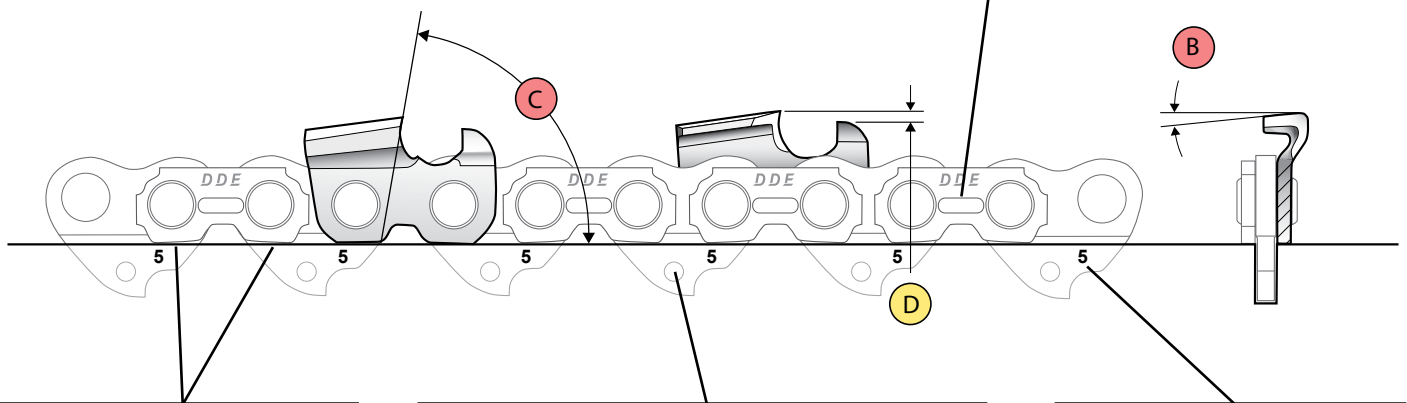
## Цепи пильные

Пильные цепи DDE изготовлены из износостойкой легированной стали, Все звенья, независимо от того, являются ли они режущими, ведущими или просто соединительными, проходят процедуру дробеструйного упрочнения, увеличивающую предел прочности на разрыв и твердость материала на 20-30%. Для удобства обслуживания сверху на зубе нанесена специальная риска, ориентируясь на которую, легче отслеживать правильный угол при заточке. Ведущие и соединительные звенья, благодаря тщательно разработанным особенностям конструкции в виде отверстий и канавок, участвуют в процессе смазки всех подвижных деталей цепи и шины и обеспечивают более равномерное распределение масла по всем местам трения. Все цепи DDE имеют специальную конструкцию звеньев для снижения вибрации и отдачи.



Риска на верхней грани каждого пильного зуба, эта риска указывает на оптимальный угол для точной заточки цепи.

Канавка на внутренней поверхности соединительного звена. Она помогает прогонять масло до оси каждой клепки, снижая износ и нагрев от трения в соединительных звеньях.



Сложная конфигурация нижних граней соединительных звеньев позволяет добиться минимальных значений вибрации, и отдачи.

Отверстие в нижней накладке направляющего соединительного звена – способствует удержанию и равномерному распределению масла по всей длине паза и элементов подшипника ведомой звездочки направляющей шины.

На боковой поверхности направляющего соединительного звена нанесена цифра соответствующего шага цепи.



На боковой поверхности пильного зуба нанесена стрелка направления движения цепи.

Канавка в нижней накладке соединительного звена поднимает и направляет масло во все зоны повышенного трения цепи.

Клепка цепи произведена на автоматическом современном оборудовании, каждая клепка имеет оптимальную геометрию и высокую точность изготовления.

Отличительной особенностью цепей DDE является также увеличенная длина режущих кромок зуба. Это позволяет цепям пережить большее количество циклов правки и заточки. Все цепи имеют точную заводскую заточку и готовы к производительной работе.

## Упаковка пильных цепей






## Цепь пильная

**90SG**

Пильная цепь DDE 90SG с узким пазом 1,1 мм, режущие зубья имеют боковую грань с двойным рабочим углом, направляющие соединительные звенья специальной формы, снижающей отдачу, узкая толщина гарнитуры (цепи и шины) требует меньше энергии от пилы и обладает меньшим весом по сравнению со стандартными гарнитурами. Рекомендуется для цепных электрических и аккумуляторных пил, садовых вырубщиков, бензиновых пил до 35 см<sup>3</sup>.



Тип цепи	Длина цепи	Шаг цепи	 Ширина паза в шине, мм	 Диаметр напильника, мм	 Угол заточки	 Расстояние до ограничителя глубины реза, мм	Количество звеньев, шт	Упаковка	Артикул
90SG	100' / 30.5м	.3/8"	1.1	4.5	30°	0.65	1637	букта	249-167




Доступны цепи в кольцах в полном спектре размеров, в индивидуальной упаковке.

## Цепь пильная

**91VS**

Пильная цепь DDE 91VS с пазом 1,3 мм, режущие зубья имеют боковую грань с двойным рабочим углом, направляющие соединительные звенья специальной формы, обеспечивают защиту от отдачи. Рекомендуется для цепных электрических и легких непрофессиональных пил с бензиновыми двигателями до 45 см<sup>3</sup>, и с шинами длиной до 45 см.



Тип цепи	Длина цепи	Шаг цепи	 Ширина паза в шине, мм	 Диаметр напильника, мм	 Угол заточки	 Расстояние до ограничителя глубины реза, мм	Количество звеньев, шт	Упаковка	Артикул
91VS	100' / 30.5м	.3/8"	1.3	4.0	30°	0.65	1637	букта	249-174

Доступны цепи в кольцах в полном спектре размеров, в индивидуальной упаковке.

**Цепь пильная**
**20BP**

Пильная цепь DDE 20BP с пазом 1,3 мм, режущие зубья имеют рабочие углы небольшого радиуса скругления, такая форма зуба позволяет добиться высокой скорости реза. Эти цепи легко подправить или заточить. Направляющие соединительные звенья специальной формы, обеспечивают отличную защиту от отдачи. Рекомендуется для цепных пил с бензиновыми двигателями до 62см<sup>3</sup>, и с шинами длиной до 50см.



Тип цепи	Длина цепи	Шаг цепи	Ширина паза в шине, мм	Диаметр напильника, мм	Угол заточки	Расстояние до ограничителя глубины реза, мм	Количество звеньев, шт	Упаковка	Артикул
20BP	100' / 30.5м	.325"	1.3	4.8	30°	0.65	1848	букта	249-181

Доступны цепи в кольцах в полном спектре размеров, в индивидуальной упаковке.

**Цепь пильная**
**21LP**

Пильная цепь DDE 21LP с пазом 1,5 мм, режущие зубья с долотообразной прямоугольной боковой гранью, такой тип зуба обладает максимальной производительностью. Направляющие соединительные звенья специальной формы, обеспечивают отличную защиту от отдачи. Указательная риска на верхней грани упрощает выполнение точной заточки. Рекомендуется для цепных профессиональных пил с бензиновыми двигателями до 65 см<sup>3</sup>, и с шинами длиной до 50 см.



Тип цепи	Длина цепи	Шаг цепи	Ширина паза в шине, мм	Диаметр напильника, мм	Угол заточки	Расстояние до ограничителя глубины реза, мм	Количество звеньев, шт	Упаковка	Артикул
21LP	100' / 30.5м	.325"	1.5	4.8	25°	0.65	1848	букта	249-204

Доступны цепи в кольцах в полном спектре размеров, в индивидуальной упаковке.

**Цепь пильная**
**22LP**

Пильная цепь DDE 21LP с пазом 1,6 мм, режущие зубья с долотообразной прямоугольной боковой гранью, такой тип зуба обладает максимальной производительностью. Направляющие соединительные звенья специальной формы, обеспечивают отличную защиту от отдачи. Указательная риска на верхней грани упрощает выполнение точной заточки. Рекомендуется для цепных профессиональных пил с бензиновыми двигателями до 65 см<sup>3</sup>, и с шинами длиной до 50 см.



Тип цепи	Длина цепи	Шаг цепи	Ширина паза в шине, мм	Диаметр напильника, мм	Угол заточки	Расстояние до ограничителя глубины реза, мм	Количество звеньев, шт	Упаковка	Артикул
22LP	100' / 30.5м	.325"	1.6	4.8	25°	0.65	1848	букта	910-706

Доступны цепи в кольцах в полном спектре размеров, в индивидуальной упаковке.

## Цепь пильная 73LP

Пильная цепь DDE 73LP с пазом 1,5 мм, режущие зубья с долотообразной прямоугольной боковой гранью, такой тип зуба обладает максимальной производительностью. Направляющие соединительные звенья специальной формы, обеспечивают отличную защиту от отдачи. Указательная риска на верхней грани упрощает выполнение точной заточки. Рекомендуется для цепных профессиональных пил с бензиновыми двигателями до 100 см<sup>3</sup>, и с шинами длиной до 60 см.



Тип цепи	Длина цепи	Шаг цепи	Ширина паза в шине, мм	Диаметр напильника, мм	Угол заточки	Расстояние до ограничителя глубины реза, мм	Количество звеньев, шт	Упаковка	Артикул
73LP	100' / 30.5м	.3/8"	1.5	5.5	25°	0.65	1637	бухта	249-211

Доступны цепи в кольцах в полном спектре размеров, в индивидуальной упаковке.

## Цепь пильная 75LP

Пильная цепь DDE 75LP с пазом 1,6 мм, режущие зубья с долотообразной прямоугольной боковой гранью, такой тип зуба обладает максимальной производительностью. Направляющие соединительные звенья специальной формы, обеспечивают отличную защиту от отдачи. Указательная риска на верхней грани упрощает выполнение точной заточки. Рекомендуется для цепных профессиональных пил с бензиновыми двигателями до 100 см<sup>3</sup>, и с шинами длиной до 60 см.



Тип цепи	Длина цепи	Шаг цепи	Ширина паза в шине, мм	Диаметр напильника, мм	Угол заточки	Расстояние до ограничителя глубины реза, мм	Количество звеньев, шт	Упаковка	Артикул
75LP	100' / 30.5м	.3/8"	1.6				1640	бухта	910-690

Доступны цепи в кольцах в полном спектре размеров, в индивидуальной упаковке.



## Шины для пильных цепей

Пильная шина DDE с концевой звездочкой является направляющим и фиксирующим элементом для пильной цепи. Применяется при распиловке чистой древесины ручными цепными пилами.

### Преимущества пильных шин DDE:

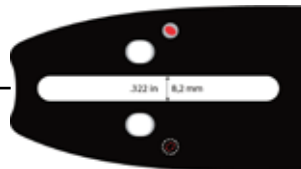
- Прочная хром-молибденовая сталь обеспечивает жесткость и необходимую упругость шины.
- Высокая твердость направляющих граней, стойкость к износу и сколам благодаря дополнительной термической обработке торцевой поверхности.
- Точная и плавная геометрия обводов направления цепи.
- Стойкое к коррозии и сколам покрытие.
- Порошковая технология окраски.



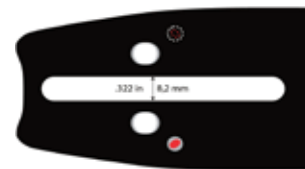
Таблица с параметрами для выбора пильной цепи подходящей для этой шины.

Длина пильной шины в дюймах и см для удобства и быстроты выбора.

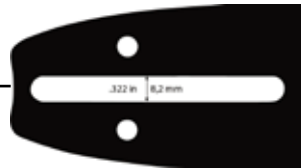
### Тип крепления пильной шины



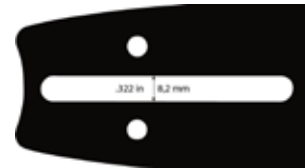
A095



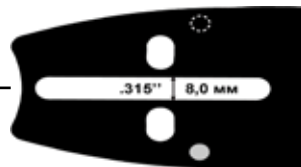
K095



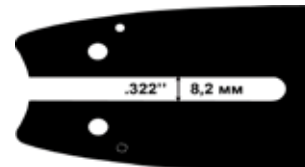
A041



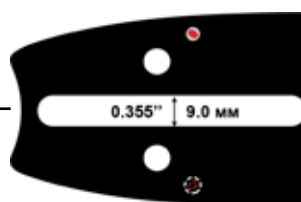
K041



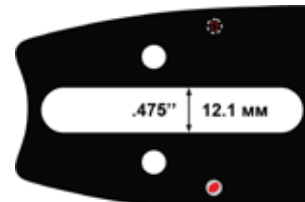
D176



A074



D009



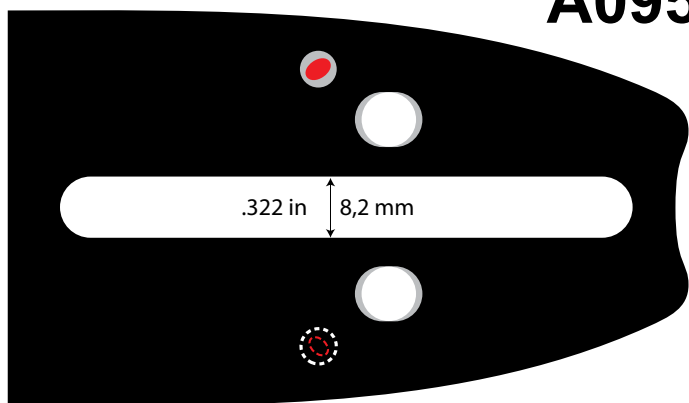
D025

### Основные параметры шин для цепных пил

Длина, дюйм (см)	Ширина паза в шине, дюйм (мм)	Шаг цепи, дюйм	Число зубьев, шт	Крепление шины
12" (30 см)	0.043" (1.1 мм)	3/8" 0.325"	16	A095, K095
14" (35 см)	0.050" (1.3 мм)			A041, K041
15" (38 см)	0.058" (1.5 мм)			A074, D009
16" (40 см)	0.063" (1.6 мм)			D025, D176
18" (45 см)				

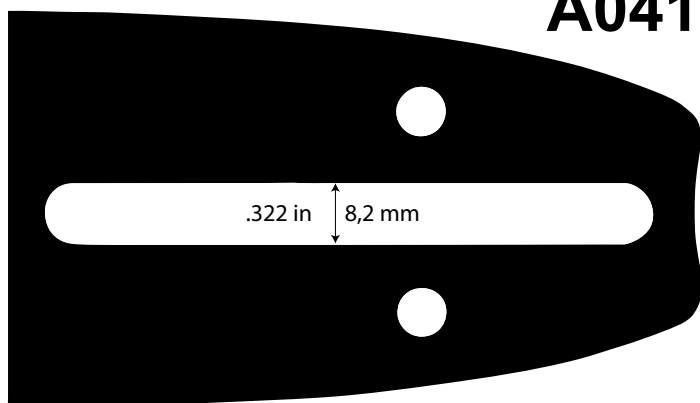
Производители бензопил, для каждой конкретной модели рекомендуют применять пильную шину определенного размера и технических параметров. Для правильного выбора пильной шины необходимо знать модель бензопилы, длину шины в сантиметрах или дюймах, шаг используемой цепи, ширину паза, тип крепления. Нужно точно придерживаться этих параметров. Важно! Обратите внимание на положение отверстий для подачи масла: на новой шине положение отверстий должно точно совпадать с положением на старой шине. Если нет полной уверенности в правильном выборе, рекомендуем использовать свою старую шину в качестве образца.

## A095



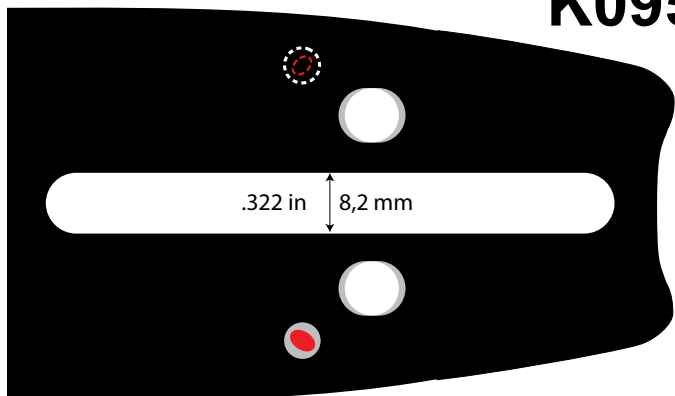
Длина, дюйм (см)	Ширина паза в шине, дюйм (мм)	Шаг цепи, дюйм	Совместимость	Артикул
16" (40 см)	0.050" (1.3 мм)	3/8"	DDE, Alko, Alpina, Castor, Cub Cadet, Dolmar, Homelite, Husqvarna, Jonsered, Makita, McCulloch, Oleo-Mac, Partner, Pioneer, Poulan/Poulan Pro, Shindaiwa, Solo, Zenoah, and others	249-228

## A041



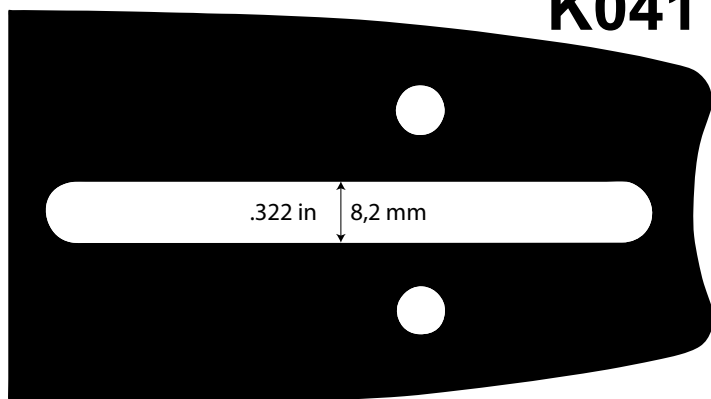
Длина, дюйм (см)	Ширина паза в шине, дюйм (мм)	Шаг цепи, дюйм	Совместимость	Артикул
12" (30см)	0.050" (1.3 мм)	3/8"	DDE, Alpina, Bosch, Castor, Cub Cadet, Dolmar, Echo, Efc, Einhell, Homelite, Husqvarna, Ikra, Jonsered, Makita, McCulloch, Oleo-Mac, Partner, Poulan/Poulan Pro, Ryobi, Shindaiwa, Skil, Tanaka, Zenoah, and others	249-914
14" (35см)	0.043" (1.1 мм)	3/8"		249-891
14" (35см)	0.050" (1.3 мм)	3/8"		249-921
16" (40см)	0.043" (1.1 мм)	3/8"		249-907
16" (40см)	0.050" (1.3 мм)	3/8"		249-938
18" (45см)	0.050" (1.3 мм)	3/8"		249-945

## K095



Длина, дюйм (см)	Ширина паза в шине, дюйм (мм)	Шаг цепи, дюйм	Совместимость	Артикул
15" (38см)	0.050" (1.3 мм)	0.325"	Alko, Alpina, Castor, Dolmar, Homelite, Husqvarna, Jonsered, Makita, McCulloch, Oleo-Mac, Partner, Shindaiwa, Solo, Zenoah, and others	249-952
15" (38см)	0.058" (1.5 мм)	0.325"		249-983
18" (45см)	0.058" (1.5 мм)	0.325"		249-990

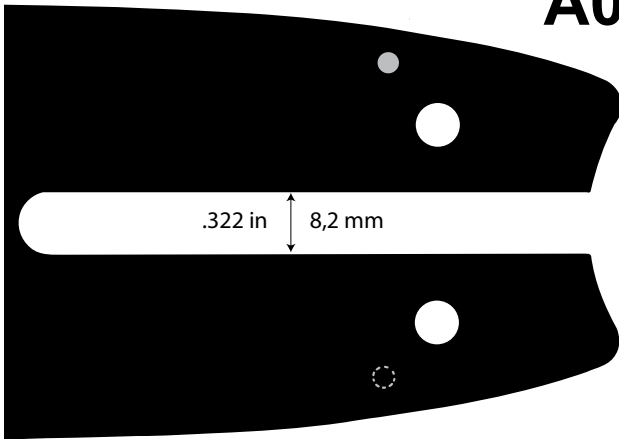
## K041



Длина, дюйм (см)	Ширина паза в шине, дюйм (мм)	Шаг цепи, дюйм	Совместимость	Артикул
16" (40см)	0.050" (1.3 мм)	0.325"	AEG, Alpina, Dolmar, Homelite, Husqvarna, Jonsered, Makita, Oleo-Mac, Partner, Poulan/Poulan Pro, Ryobi, Shindaiwa, Skil, Tanaka, Zenoah, and others	249-969
18" (45см)	0.050" (1.3 мм)	0.325"		249-976

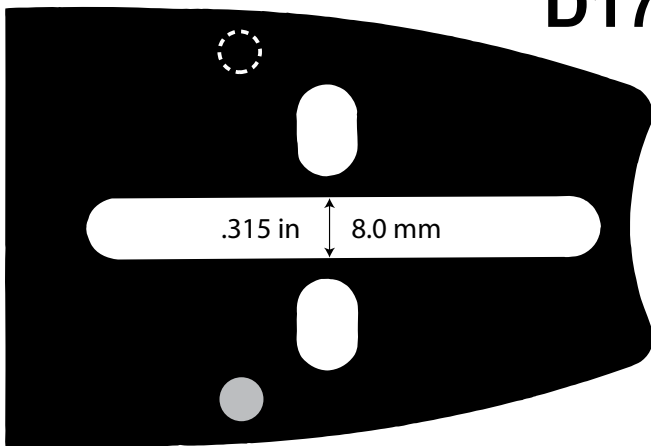


## A074



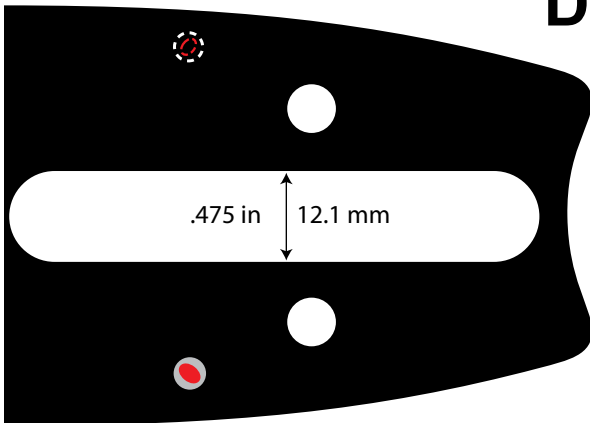
Длина, дюйм (см)	Ширина паза в шине, дюйм (мм)	Шаг цепи, дюйм	Совместимость	Артикул
14" (35см)	0.050" (1.3 мм)	3/8"	DDE, Alpina, Castor, Metabo, Stihl, Oleo-Mac	910-720
16" (40см)	0.050" (1.3 мм)	3/8"		910-737

## D176



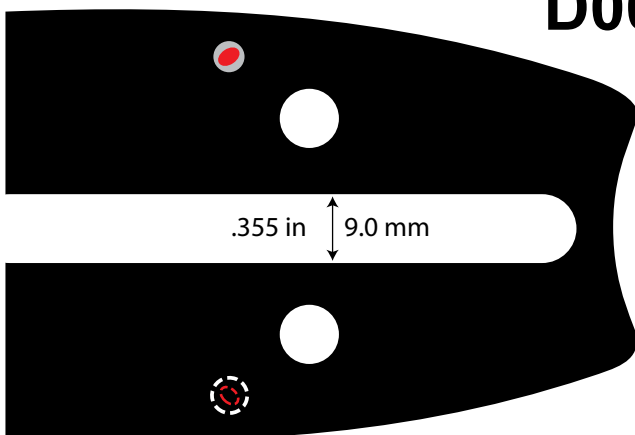
Длина, дюйм (см)	Ширина паза в шине, дюйм (мм)	Шаг цепи, дюйм	Совместимость	Артикул
16" (40см)	0.058" (1.5 мм)	3/8"	DDE, Alko, Echo, Poulan/Poulan Pro, Tanaka, Zenoah	917-026

## D025



Длина, дюйм (см)	Ширина паза в шине, дюйм (мм)	Шаг цепи, дюйм	Совместимость	Артикул
16" (40см)	0.063" (1.6 мм)	3/8"	DDE, Stihl	910-744
18" (45см)	0.063" (1.6 мм)	3/8"		910-751

## D009



Длина, дюйм (см)	Ширина паза в шине, дюйм (мм)	Шаг цепи, дюйм	Совместимость	Артикул
18" (45см)	0.058" (1.5 мм)	3/8"	DDE, Alpina, Castor, Dolmar, Husqvarna, Jonsered, Makita, Partner, Shindaiwa, Solo	910-713

## Аксессуары для цепных пил

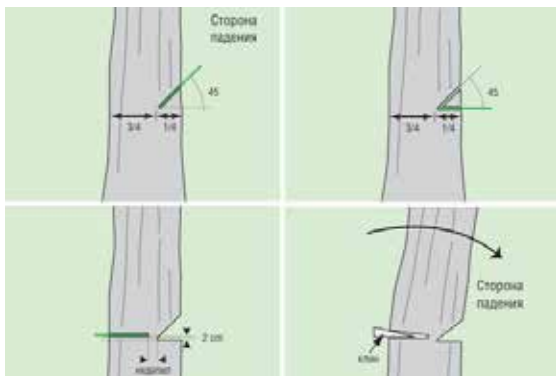
### Клинья для валки деревьев

#### Предназначение

Для расклинивания пропила в дереве. Используется при валке, для ориентирования падающего ствола в необходимом направлении, обеспечивая тем самым безопасный процесс лесозаготовки. С помощью валочного клина можно легко высвободить зажатую в дереве пильную шину.

#### Особенности и преимущества

Изготовлен из ударопрочных синтетических полимеров.



Артикул	648-250	648-267	648-274
Длина клина, мм	140 (5,5")	210 (8")	250 (10")
Материал клина	Стойкий ударопрочный полимер		
Цвет клина	Красный	Красный	Красный
Количество в упаковке	1	1	1
Упаковка	блистер	блистер	блистер



Просто, надежно, безопасно!

### Канистры DDE для топливной смеси с дозатором

#### Предназначение

С канистрой DDE приготовить топливную смесь необходимого соотношения – ОЧЕНЬ ПРОСТО.

Для этого необходимо:

- 1) Залить в дозатор масло для двухтактных двигателей до уровня требуемого соотношения смеси.
- 2) Залить в канистру бензин 1 или 2 литра в зависимости от модели канистры
- 3) Плотнo закрутить пробки
- 4) Перевернуть канистру и тщательно перемешать топливную смесь

#### Особенности и преимущества

Для 2-х тактных двигателей. Дозатор помогает быстро и точно приготовить топливную смесь для вашего двигателя.



Артикул	247-002	247-019
Объем, л	1,0	2,0
Материал канистры	масло-бензостойкий пластик	
Назначение	для 2-х тактных двигателей	
Особенности	с дозатором	



Комфортная работа!

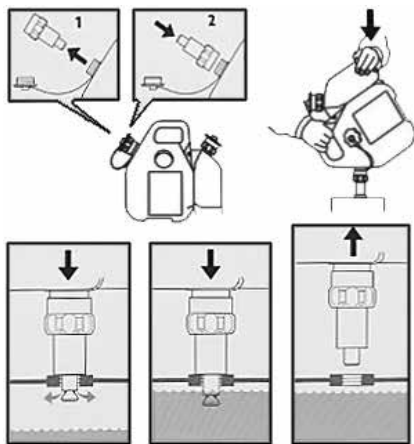
## Канистра DDE комбинированная 6л + 2,5 л для бензопил

### Предназначение

Канистра комбинированная DDE предназначена для хранения топливной смеси и масла. Канистра разделена на два отделения - 6 л для бензина, 2,5 л для масла. Клапан дозаторы позволяют производить заправку легко и без проливаний. Изготовлена из ударопрочного, масло-бензостойкого пластика.

### Особенности и преимущества

Для бензопил. Быстрая и удобная заправка без потерь.



Артикул	240-614
Объем БЕНЗИН / МАСЛО, л	6 / 2,5
Материал канистры	масло-бензостойкий пластик
Назначение	для бензопил
Особенности	с клапан дозатором



Быстрота и удобство!

## Канистры DDE для ГСМ

### Предназначение

Канистра DDE предназначена для хранения, транспортировки и заправки двигателей ГСМ. Канистра снабжена винтовой крышкой с замком, заправочной трубкой с системой выравнивания давления, петлями для хранения заправочной трубки. Разрешен залив бензина в канистру на АЗС (сертификат №НСОПБ.RU.ПР.063/3.Н00121). Гибкая заправочная трубка облегчает залив и уменьшает риск расплескивания топлива при заправке техники. Изготовлена из полиэтилена высокой плотности с антистатическими добавками.

### Комплектация

Канистра, крышка с петлей, трубка.

### Особенности и преимущества

- Удобное устройство для заправки топлива.
- Разрешен залив топлива на АЗС.
- Защита от вскрытия детьми.
- Бензостойкий пластик.



Артикул	917-859	917-866
Объем, л	5	10
Материал канистры	масло-бензостойкий пластик	масло-бензостойкий пластик
Назначение	для двигателей	для двигателей
Особенности	замок с защитой от детей, крышка с петлей, трубка.	замок с защитой от детей, крышка с петлей, трубка.



Быстрота и удобство!

## Чехлы для шины цепной пилы

### Предназначение

Предназначен для защиты шин бензопил. Делает безопасным хранение и транспортировку бензопилы в сборе. Изготовлен из ударопрочного масло-бензо-стойкого пластика. Температура эксплуатации от + 60 до - 40 °С.

### Особенности и преимущества

Длину чехла можно уменьшить. На чехол нанесены основные размеры шин. Чехол уменьшается механическим удалением участка в выделенном месте.



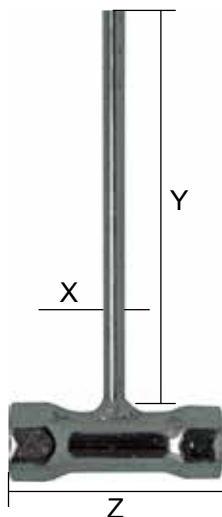
Артикул	648-120	648-137
Длина, дюйм	16" (40 см)	18" (45 см)
Варианты уменьшения чехла, дюйм	12" (30см) 14" (35см) 16" (40см)	12" (30см) 14" (35см) 16" (40см) 18" (45см)
Материал чехла	ударопрочный масло-бензо-стойкий пластик	
Назначение	кожух для шины цепной пилы	
Упаковка	пакет с подвесом	



**Надежно и безопасно!**

## Ключи свечные комбинированные с отверткой

Ключ предназначен для смены свечи зажигания, для затяжки гаек и винтов при натяжении или смене пильной цепи. Используется при работе с бензопилами, бензотриммерами и другими устройствами, где применяются свечи зажигания.



Артикул	647-710	647-727	647-734	647-741
Размер ключа, мм	19 x 13	21 x 19	19	19 x 16
Длина ключа Z, мм	68	85	51	68
Тип отвертки	⊖	⊖	⊕	⊖
Размер отвертки X x Y, мм	7.8 x 150	7.8 x 150	7.8 x 200	7.8 x 160
Упаковка	блистер	блистер	блистер	блистер



**Антикоррозийное покрытие ключа**

## Мерная емкость DDE 100 мл

### Предназначение

Предназначена для точного дозирования масла при изготовлении топливной смеси.



Артикул	240-621
Объем, мл	100
Материал	Масло- бензостойкий, ударопрочный пластик
Назначение	для дозирования масла при изготовлении топливной смеси
Упаковка	пакет



Удобство в приготовлении топливной смеси!

## Приспособления для заточки цепей

### Державки DDE (ручка + напильник + планка)

#### Предназначение

Предназначены для заточки пильной цепи прямо на цепной пиле.

#### Таблица соответствия диаметра напильника шагу цепи

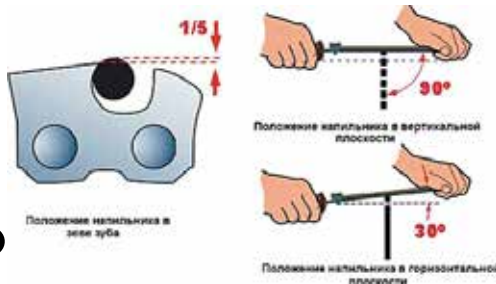
Шаг цепи		Круглый напильник Ø	
дюйм	мм	мм	дюйм
1/4	6.35	4.0	5/32
3/8 PMN	9.32	4.0	5/32
3/8 P	9.32	4.0	5/32
0.325	8.25	4.8	3/16
3/8	9.32	5.2	16/34
0.404	10.26	5.5	7/32

#### Комплект поставки

- Державка с линиями, которые показывают углы заточки.
- Круглый напильник.
- Ручка напильника.



ОТСКАНИРУЙ и СМОТРИ



Качественная заточка в домашних условиях!

Артикул	648-199	648-205
Диаметр круглого напильника, мм	4,0	4,8
Назначение	для заточки пильной цепи	
Упаковка	блистер	

## Заточное устройство DDE для пильных цепей GT010B

**Назначение**

При помощи данного приспособления Вы сможете быстро и легко заточить пильную цепь не снимая ее с Вашей пилы.

Комплект напильников позволит заточить практически любую пильную цепь.



Модель	GT010B
Артикул	647-697
Возможные диаметры напильников, мм / для шага цепи	4,0 / 3/8" PM 4,8 / 0.325" 5,5 / 3/8", 0.404"
Упаковка	блистер

**Высокое качество заточки цепей!**

## Заточные наборы DDE для пильных цепей

**Предназначение**

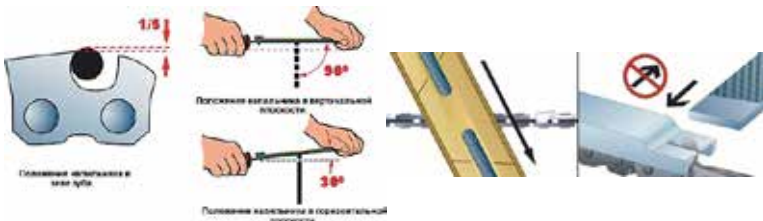
Предназначены для заточки пильной цепи прямо на цепной пиле.

**Таблица соответствия диаметра напильника шагу цепи**

Шаг цепи		Круглый напильник Ø	
дюйм	мм	мм	дюйм
1/4	6.35	4.0	5/32
3/8 PMN	9.32	4.0	5/32
3/8 P	9.32	4.0	5/32
0.325	8.25	4.8	3/16
3/8	9.32	5.2	16/34
0.404	10.26	5.5	7/32

**Комплект поставки**

- Плоский напильник для стачивания ограничителя глубины
- Круглый напильник + 2 ручки
- Державка с линиями, которые показывают углы заточки
- Шаблон, который служит для правки и соблюдения параметров



Артикул	648-212	648-229
Диаметр круглого напильника, мм	4,0	4,8
Назначение	для заточки пильной цепи	
Упаковка	блистер	

**Профессиональная заточка в домашних условиях!**

## Заточные комбинированные наборы DDE для пильных цепей

### Предназначение

Предназначены для заточки пильной цепи прямо на цепной пиле. Заточка цепи и правка ограничителя глубины одним движением.

### Таблица соответствия диаметра напильника шагу цепи

Шаг цепи		Круглый напильник Ø	
дюйм	мм	мм	дюйм
1/4	6.35	4.0	5/32
3/8 PMN	9.32	4.0	5/32
3/8 P	9.32	4.0	5/32
0.325	8.25	4.8	3/16
3/8	9.32	5.2	16/34
0.404	10.26	5.5	7/32

### Комплект поставки

- Плоский напильник для стачивания ограничителя глубины.
- Круглый напильник.
- Ручка для напильника.
- Державка для круглого и плоского напильников.



Артикул	648-236	648-243
Диаметр круглого напильника, мм	4,0	4,8
Назначение	для заточки пильной цепи	
Упаковка	блистер	



**Заточка и правка одним движением!**

## Набор DDE для заточки пильных цепей (10 в 1)

### Предназначение

Предназначены для заточки пильной цепи прямо на цепной пиле.

### Таблица соответствия диаметра напильника шагу цепи

Шаг цепи		Круглый напильник Ø	
дюйм	мм	мм	дюйм
1/4	6.35	4.0	5/32
3/8 PMN	9.32	4.0	5/32
3/8 P	9.32	4.0	5/32
0.325	8.25	4.8	3/16
3/8	9.32	5.2	16/34
0.404	10.26	5.5	7/32

### Комплект поставки

1. Круглый напильник 4,0 мм – 2 шт.
2. Круглый напильник 4,8 мм – 2 шт.
3. Плоский напильник – 1 шт.
4. Ручка напильника – 1 шт.
5. Державка с углами заточки – 1 шт.
6. Шаблон для правки пильного зуба – 1 шт.
7. Скребок для очистки паза шины – 1 шт.
8. Струбцина фиксации пилы – 1 шт.
9. Чехол для хранения -1 шт.



**Профессиональная заточка в полевых условиях!**

Артикул	242-915
Диаметр круглого напильника, мм	4.0 и 4.8
Назначение	для заточки пильной цепи
Упаковка	блистер

## Напильники круглые DDE

### Предназначение

Предназначены для правки и заточки пильной цепи.

Артикул	648-144	240-034	648-151	240-041	648-168	248-436
Диаметр круглого напильника, мм	4,0 (5/32")		4,8 (3/16")		5,2 (13/64")	5,5 (7/32")
Количество в упаковке, шт	2	12	2	12	2	12
Назначение	для заточки пильной цепи					
Упаковка	блистер	коробка	блистер	коробка	блистер	коробка

Таблица соответствия диаметра напильника шагу цепи

Шаг цепи		Круглый напильник Ø	
дюйм	мм	мм	дюйм
1/4	6.35	4.0	5/32
3/8 PMN	9.32	4.0	5/32
3/8 P	9.32	4.0	5/32
0.325	8.25	4.8	3/16
3/8	9.32	5.2	16/34
0.404	10.26	5.5	7/32



Групповая упаковка напильников. Коробка 12 шт.

## Напильники плоские DDE

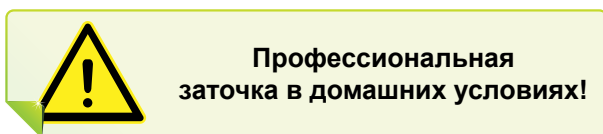
### Предназначение

Предназначен для ручной обработки ограничителя глубины реза пильной цепи. Для точной обработки рекомендуется использовать калибровочную планку (калибр). При работе пользуйтесь СИЗ.

Артикул	248-443
Длина плоского напильника, мм	150 (6")
Количество в упаковке, шт	12
Назначение	обработка ограничителя глубины реза пильной цепи
Упаковка	коробка



Групповая упаковка напильников. Коробка 12 шт.



Профессиональная заточка в домашних условиях!

## Напильники круглые DDE с ручкой

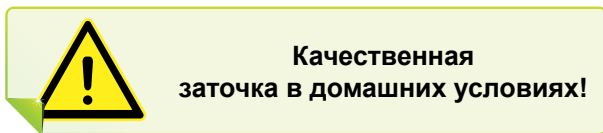
### Предназначение

Предназначены для заточки пильной цепи прямо на пиле.

Таблица соответствия диаметра напильника шагу цепи

Шаг цепи		Круглый напильник Ø	
дюйм	мм	мм	дюйм
1/4	6.35	4.0	5/32
3/8 PMN	9.32	4.0	5/32
3/8 P	9.32	4.0	5/32
0.325	8.25	4.8	3/16
3/8	9.32	5.2	16/34
0.404	10.26	5.5	7/32

Артикул	648-281	648-298
Диаметр круглого напильника, мм	4,0 (5/32")	4,8 (3/16")
Назначение	для заточки пильной цепи	
Упаковка	блистер	



Качественная заточка в домашних условиях!



## Ручки для напильников DDE

**Предназначение**

Подходит для круглых напильников 4,0 - 5,5 мм и плоских напильников 6 и 8 дюймов

Артикул	648-175	648-182
Материал ручки	пластик	дерево
Назначение	для круглых напильников 4,0 - 5,5 мм и плоских напильников 6 и 8 дюймов	
Упаковка	пакет с подвесом	



**Комфорт в работе!**

## Станок заточной для цепей DDE электрический MSC-104-95

**Предназначение**

Предназначен для профессиональной заточки пильных цепей.

**Особенности и преимущества**

Быстрая заточка пильной цепи, точная установка углов.



Артикул	647-758
Потребляемая мощность, Вт	95
Диаметр / посадка диска, мм	104 / 22
Напряжение питания	230 В / 50 Гц
Частота оборотов, об/мин	5000
Вес НЕТТО / БРУТТО, кг	2,5 / 3,15



**Высокая точность заточки!**

## Диски абразивные точильные DDE

**Предназначение**

Предназначен для станочной заточки пильной цепи.

**Особенности и преимущества**

Изготовлены из высококачественных материалов.




Артикул	648-106	648-113	917-033	917-118
Толщина диска, мм	3,2	4,5	3,2	4,5
Диаметр наружный, мм	104	104	145	145
Диаметр внутренний, мм	22,2			
Назначение	для станочной заточки пильной цепи			
Упаковка	коробка с подвесом			



**Качественная оснастка для качественной заточки!**

# ГАЗОНОКОСИЛКИ И АКСЕССУАРЫ





Задумал организовать перед домом газон, настоящий, как в американских фильмах, чтобы идеально ровный получился. Перелопатил кучу форумов, в итоге наткнулся на брошюру «Как создать идеальный газон» которую выпустила компания DDE, где просто и четко описывалась пошаговая инструкция. Решил присмотреться к этому бренду и был приятно удивлён широтой ассортимента газонокосилок и функционалом, который производитель вложил в свои изделия.

Для себя выбрал модель LM 51-60 DBE «Серенада», в которой совместились все функции, необходимые мне, и даже немного больше - моя косилка заводится с кнопки электростартера. Владею этим чудом первый сезон, «полет отличный». Надеюсь, что через 3-4 года состояние моего газона приблизится к моей мечте...

С уважением к производителю  
К.т.н. Насыров Рифкат Зуфарович, г. Уфа.



**Газонокосилки с электрическим двигателем** **30**

**Газонокосилки с бензиновым двигателем, скарификатор** **33**

**Ножи для газонокосилок** **40**

## Газонокосилки с электрическим двигателем

Газонокосилки

	"Кармен"	"Аида"	"Травиата"	"Иоланта"
Модель	LME3110	LME3614	LME3816	LME4318
Артикул	LME3110	LME3614	LME3816	LME4318
Ширина кошения, см	31	36	38	43
Мощность двигателя, Вт	1070	1440	1650	1860
Объём сборника, л	26	35	45	50
Высота стрижки минимальная, мм	20	25	25	25
Высота стрижки максимальная, мм	60	65	65	85
Функция "выброс назад в травосборник"	Да			
Материал корпуса	пластик			
Вес, кг	6,5	8,9	11,5	12,5

## Газонокосилки с бензиновым двигателем

	"Увертюра"	"Элегия"	"Соната - 1"	«Соната - 2»	«Соната - 3»
Модель	LM51	LM46-60	LM46-60D	LM46-60DB	LMS46-65DB
Артикул	246-623	246-630	246-647	246-654	246-661
Ширина кошения, см	51	46	46	46	46
Мощность двигателя, л.с.	4,0	4,0	4,0	4,0	4,0
Марка и серия двигателя	DDE 139			V&S 500 E	
Тип привода (трансмиссия)	несамоходный (без привода)			самоходная, на задние колеса	
Объём сборника, л	без травосборника	60	60	60	65
Высота стрижки минимальная, мм	30	25	25	25	30
Высота стрижки максимальная, мм	75	75	75	80	90
Регулировка высоты стрижки	на каждом колесе	одна ручка			
Функция "выброс вправо"	Да				
Функция "мульчирование" (опция, необх. доп. нож)	Да				
Функция "выброс назад в травосборник"	Нет	Да			
Функция "выброс назад-вниз"	Нет	Да			
Размер передних / задних колес, мм	178 / 178	178 / 203	178 / 254	178 / 254	203 / 280 (большие)
Материал корпуса	сталь 1,8 мм			сталь 2,0 мм	
Вес, кг	26	33	35	35	35



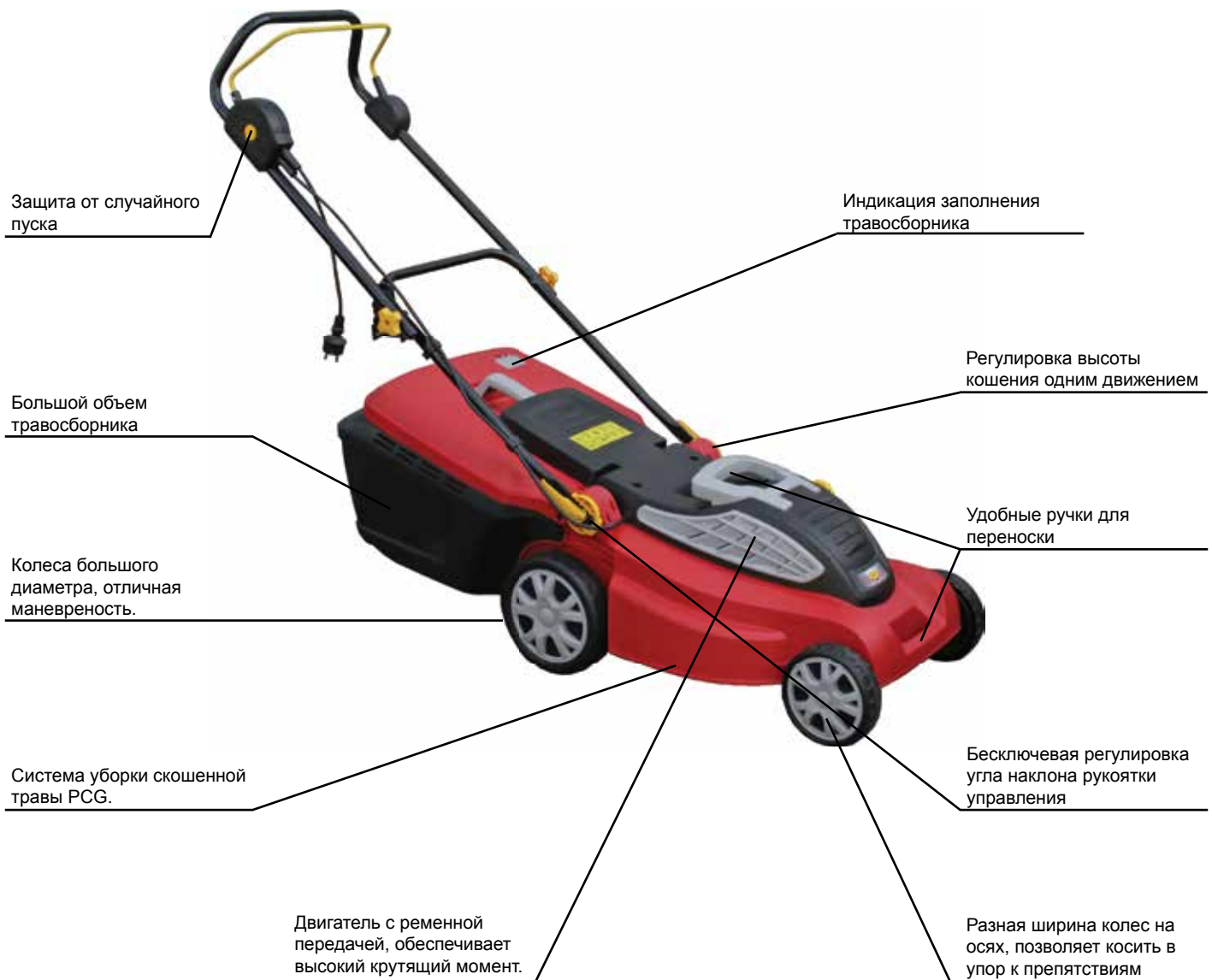
"Сюита - 1"	"Сюита - 2"	«Серенада»	«Сюита - 3»	"Рапсодия"	«Симфония»
					
LM51-60D	LM51-60DB	LM51-60DBE	LMS51-70DB	LM53-75DB	LMS53-70DBA
246-678	246-685	910-287	246-692	246-708	246-715
51	51	51	51	53,5	53
6,0	6,0	6,0	6,0	6,0	6,0
DDE 173	B&S 625 E	B&S 675 IS	B&S 675 "Ready Start"	B&S 675 EX	B&S 675 EX
самоходная, на задние колеса					
60	60	60	70	75	70
25	25	25	30	25	25
75	75	75	90	80	80
одна ручка					
Да					Нет
Да					
Да					
Да					
178 / 254		178 / 254		203 / 280 (большие)	
сталь 2,0 мм					
40,5		35		38,5	
37		39		45	
алюминий 5,0 мм					

## Газонокосилки с электрическим двигателем

Как приятно выйти из загородного дома на ровный и ухоженный газон, провести по нему рукой... Кстати, в подстриженной траве негде прятаться комарам и мошке, еще один аргумент в пользу газона не правда-ли?

Каким инструментом просто поддерживать газонную траву в ухоженном состоянии на дачном участке? Конечно электрической газонокосилкой! При площади участка от 4 до 8 соток, именно электрические колесные газонокосилки будут самыми удобными. Не требуют заправки топливом, легкие и маневренные, с ними можно подлезть под любой куст - вот основные преимущества косилок такого типа. Среди электрокосилок компании DDE можно выбрать технику на любой вкус и кошелек, от самой простой и не дорогой, до мощной, быстрой и функциональной. Все косилки DDE спроектированы с привлечением специалистов по расчету аэродинамических потоков. Именно такое сотрудничество инженеров позволило расширить функционал косилок, теперь они могут убирать опавшие листья с газона и с успехом заменяют грабли осенью. В подобное не просто поверить, но теперь есть удобный инструмент проверки - видео ролики на канале DDE на сервисе You Tube.

### Газонокосилка электрическая LME 4318



Газонокосилки

## Газонокосилка электрическая

**LME3110**

### Предназначение

Рекомендуется для кошения газона площадью до 3 соток (300м/кв).

### Особенности

Самая легкая в классе!

### Преимущества

- Защита от случайного запуска
- Складные рукоятки управления
- Система уборки скошенной травы PCG
- Кошение в упор к препятствиям
- Регулировки высоты кошения, в трех положениях

### Целевая аудитория

Для женщин, ухаживающих за садовым участком.

### Комплектация

Газонокосилка, травосборник, рукоятки косилки, крепежный комплект, инструкция по эксплуатации, брошюра "Как создать хороший газон", коробка.

Артикул	LME3110
Ширина кошения, см	31
Мощность двигателя, Вт	1070
Объём сборника, л	26
Высота стрижки минимальная, мм	20
Высота стрижки максимальная, мм	60
Функция "выброс назад в травосборник"	Да
Материал корпуса	пластик
Вес, кг	6,5


**"Кармен"**

Рекомендуемые комплектующие  
Перчатки DDE COMFORT  
кожа /спандекс (арт. 648-465)


**Легкая и компактная!**

## Газонокосилка электрическая

**LME3614**

### Предназначение

Рекомендуется для кошения газона площадью до 5 соток (500м/кв).

### Особенности

Отличная эргономика!

### Преимущества

- Защита от случайного запуска
- Складные рукоятки управления
- Система уборки скошенной травы PCG
- Кошение в упор к препятствиям
- Удобные рукоятки для переноски
- Регулировки высоты кошения одним движением
- Индикатор наполнения травосборника

### Целевая аудитория

Для дачников и садоводов, на участки средней площади.

### Комплектация

Газонокосилка, травосборник, рукоятки косилки, крепежный комплект, инструкция по эксплуатации, брошюра "Как создать хороший газон", коробка.

Артикул	LME3614
Ширина кошения, см	36
Мощность двигателя, Вт	1440
Объём сборника, л	35
Высота стрижки минимальная, мм	25
Высота стрижки максимальная, мм	65
Функция "выброс назад в травосборник"	Да
Материал корпуса	пластик
Вес, кг	8,9


**"Аида"**

Рекомендуемые комплектующие  
Перчатки DDE COMFORT  
кожа /спандекс (арт. 648-465)


**Оптимальный выбор!**

## Газонокосилка электрическая

**LME3816**
**Предназначение**

Рекомендуется для кошения газона площадью до 6 соток (600м/кв)

**Особенности**

Оптимальное сочетание производительности и веса!

**Преимущества**

- Защита от случайного запуска
- Складные рукоятки управления
- Большой объем травосборника
- Система уборки скошенной травы PCG
- Кошение в упор к препятствиям
- Удобные рукоятки для переноски
- Регулировки высоты кошения одним движением
- Индикатор наполнения травосборника

**Целевая аудитория**

Для дачников и садоводов на участки средней площади. Продвинутые пользователи, сознательный выбор расширенного функционала.

**Комплектация**

Газонокосилка, травосборник, рукоятки косилки, крепежный комплект, инструкция по эксплуатации, брошюра "Как создать хороший газон", коробка.


**"Травиата"**

 Рекомендуемые комплектующие  
Перчатки DDE vibro-PROTECT  
кожа /спандекс. (арт. 648-526)

**Высокий крутящий момент!**

Артикул	LME3816
Ширина кошения, см	38
Мощность двигателя, Вт	1650
Объем сборника, л	45
Высота стрижки минимальная, мм	25
Высота стрижки максимальная, мм	65
Функция "выброс назад в травосборник"	Да
Материал корпуса	пластик
Вес, кг	11,5

## Газонокосилка электрическая

**LME4318**
**Предназначение**

Рекомендуется для кошения газона площадью до 8 соток (800м/кв)

**Особенности**

Отличная эргономика!

**Преимущества**

- Защита от случайного запуска
- Складные рукоятки управления
- Большой объем травосборника
- Бесключевая регулировка высоты рукоятки управления
- Система уборки скошенной травы PCG
- Кошение в упор к препятствиям
- Удобные рукоятки для переноски
- Регулировки высоты кошения одним движением
- Индикатор наполнения травосборника

**Целевая аудитория**

Для дачников и садоводов на участки большой площади. Продвинутые пользователи, сознательный выбор расширенного функционала и большой мощности.

**Комплектация**

Газонокосилка, травосборник, рукоятки косилки, крепежный комплект, инструкция по эксплуатации, брошюра "Как создать хороший газон", коробка.


**"Иоланта"**

 Рекомендуемые комплектующие  
Перчатки DDE vibro-PROTECT  
кожа /спандекс. (арт. 648-526)

**Мощность и комфорт!**

Артикул	LME4318
Ширина кошения, см	43
Мощность двигателя, Вт	1860
Объем сборника, л	50
Высота стрижки минимальная, мм	25
Высота стрижки максимальная, мм	85
Функция "выброс назад в травосборник"	Да
Материал корпуса	пластик
Вес, кг	12,5



## Газонокосилки с бензиновым двигателем, скарификатор

Главный инструмент для создания хорошего газона - косилка. Бывают различные виды косилок: ручные, электрические, с бензиновыми двигателями, разных принципов и конструкций. Компания DDE является одним из лидирующих производителей в этом направлении. Косилки DDE с двигателями внутреннего сгорания это воплощение комфорта и функциональности. Обширный модельный ряд позволяет точно выбрать косилку под газон любой площади, при различной ландшафтной конфигурации. Многие компании, работающие в сфере жилищно-коммунального хозяйства, в задачу которых входит контроль за газонными территориями, сделали выбор в пользу продукции DDE за ее практичность и выносливость.

### Газонокосилка бензиновая LMS53-70DBA "Симфония"



### Двигатели Briggs & Stratton

Компания Briggs & Stratton является крупнейшим мировым производителем бензиновых двигателей внутреннего сгорания с воздушным охлаждением. Ими оснащается техника, предназначенная для работы на открытом воздухе.

Лидирующие позиции двигатели Briggs & Stratton уже много лет удерживают именно в косильной технике. Огромное количество инновационных и экологических решений делают двигатели Briggs & Stratton не просто лидером по объему производства двигателей, но и законодателем на которого равняются другие производители.

Компания DDE с самого начала производства косильной техники заключила партнерский договор с компанией Briggs & Stratton, как Вы понимаете выбор был не случаен.

В 2016 году компания Briggs & Stratton презентовала новую систему запуска двигателя «InStart». Легкий запуск обеспечивает электростартер и литий-ионный аккумулятор. С такой системой запустить двигатель может даже ребенок.

Компания DDE презентует газонокосилки с этими двигателями в России в 2018 году.



Двигатель Briggs & Stratton 675IS Series™ INSTART®

## Газонокосилка бензиновая с выбросом вправо

**LM51**
**Предназначение**

Рекомендуется для кошения газона площадью до 20 соток (2000м/кв)

**Особенности**

Легкая и маневренная, недорогая.

**Преимущества**

- Широкие колеса не оставляющие колею на газоне

**Целевая аудитория**

Для пользователей не часто нуждающихся в кошении травы.

**Комплектация**

Газонокосилка, рукоятки косилки, крепежный комплект, инструкция по эксплуатации, брошюра "Как создать хороший газон", коробка.


**"Увертюра"**

**Рекомендуемые комплектующие:**

- Масло DDE 4-х тактное SAE30 DDE (1л) (арт. M-SAE30)
- Свеча DDE JR9


**Бюджетный вариант!**

	«Увертюра»
Модель	LM51
Артикул	246-623
Ширина кошения, см	51
Мощность двигателя, л.с.	4,0
Марка и серия двигателя	DDE 139
Тип привода (трансмиссия)	несамоходный (без привода)
Объём сборника, л	без травосборника
Высота стрижки минимальная, мм	30
Высота стрижки максимальная, мм	75
Регулировка высоты стрижки	на каждом колесе
Функция "выброс вправо"	Да
Функция "мульчирование" (опция, необх. доп. нож)	Да
Функция "выброс назад в травосборник"	Нет
Функция "выброс назад-вниз"	Нет
Размер передних / задних колес, мм	178 / 178
Материал корпуса	сталь 1,8 мм
Вес, кг	26

## Газонокосилка бензиновая 5 в 1

**LM46-60**
**Предназначение**

Рекомендуется для кошения газона площадью до 20 соток (2000м/кв)

**Особенности**

Легкая и маневренная.

**Преимущества**

- Стальной корпус толщиной 1,8мм
- Широкие колеса не оставляющие колею на газоне
- Выброс в сторону
- Штуцер для мойки корпуса

**Целевая аудитория**

Для дачников и садоводов с ограниченным бюджетом.

**Комплектация**

Газонокосилка, рукоятки косилки, крепежный комплект, инструкция по эксплуатации, брошюра "Как создать хороший газон", коробка.


**"Элегия"**

**Рекомендуемые комплектующие:**

- Масло DDE 4-х тактное SAE30 DDE (1л) (арт. M-SAE30)
- Свеча DDE JR9


**Для профессионалов!**

	«Элегия»
Модель	LM46-60
Артикул	246-630
Ширина кошения, см	46
Мощность двигателя, л.с.	4,0
Марка и серия двигателя	DDE 139
Тип привода (трансмиссия)	несамоходный (без привода)
Объём сборника, л	60
Высота стрижки минимальная, мм	25
Высота стрижки максимальная, мм	75
Регулировка высоты стрижки	одна ручка
Функция "выброс вправо"	Да
Функция "мульчирование" (опция, необх. доп. нож)	Да
Функция "выброс назад в травосборник"	Да
Функция "выброс назад-вниз"	Да
Размер передних / задних колес, мм	178 / 203
Материал корпуса	сталь 1,8 мм
Вес, кг	33

## Газонокосилка бензиновая 5 в 1

**LM46-60D**
**Предназначение**

Рекомендуется для кошения газона площадью до 15 соток (1500м/кв)

**Особенности**

Недорогая самоходная косилка. 5 в 1.

**Преимущества**

- Стальная дека толщиной 1,8мм
- Четыре функции в одной косилке
- Складные ручки
- Большие ведущие колеса
- Регулировка высоты кошения одним движением
- Штуцер для мойки корпуса
- Двойные закрытые шарикоподшипники колес

**Целевая аудитория**

Для дачников и садоводов с ограниченным бюджетом.

**Комплектация**

Газонокосилка, травосборник, рукоятки косилки, крепежный комплект, инструкция по эксплуатации, брошюра "Как создать хороший газон", коробка.

«Соната - 1»	
Модель	LM46-60D
Артикул	246-647
Ширина кошения, см	46
Мощность двигателя, л.с.	4,0
Марка и серия двигателя	DDE 139
Тип привода (трансмиссия)	самоходная, на задние колеса
Объём сборника, л	60
Высота стрижки минимальная, мм	25
Высота стрижки максимальная, мм	75
Регулировка высоты стрижки	одна ручка
Функция "выброс вправо"	Да
Функция "мульчирование" (опция, необх. доп. нож)	Да
Функция "выброс назад в травосборник"	Да
Функция "выброс назад-вниз"	Да
Размер передних / задних колес, мм	178 / 254
Материал корпуса	сталь 1,8 мм
Вес, кг	35


**“Соната-1”**
**Рекомендуемые комплектующие:**

- Масло DDE 4-х тактное SAE30 DDE (1л) (арт. M-SAE30)
- Свеча DDE JR9


**Базовая модель в бюджетном исполнении!**

## Газонокосилка бензиновая 5 в 1

**LM46-60DB**
**Предназначение**

Рекомендуется для кошения газона площадью до 15 соток (1500м/кв)

**Особенности**

Базовая модель. Двигатель Briggs&amp;Stratton. 5 в 1.

**Преимущества**

- Стальная дека толщиной 2мм
- Двигатель Briggs&Stratton
- Складные ручки
- Регулировка высоты кошения одним движением
- Двойные закрытые шарикоподшипники колес
- Большие ведущие колеса

**Целевая аудитория**

Для дачников и садоводов.

**Комплектация**

Газонокосилка, травосборник, рукоятки косилки, крепежный комплект, инструкция по эксплуатации, брошюра "Как создать хороший газон", коробка.

Модель	LM46-60DB
Артикул	246-654
Ширина кошения, см	46
Мощность двигателя, л.с.	4,0
Марка и серия двигателя	B&S 500 E
Тип привода (трансмиссия)	самоходная, на задние колеса
Объём сборника, л	60
Высота стрижки минимальная, мм	25
Высота стрижки максимальная, мм	80
Регулировка высоты стрижки	одна ручка
Функция "выброс вправо"	Да
Функция "мульчирование" (опция, необх. доп. нож)	Да
Функция "выброс назад в травосборник"	Да
Функция "выброс назад-вниз"	Да
Размер передних / задних колес, мм	178 / 254
Материал корпуса	сталь 2,0 мм
Вес, кг	35


**“Соната-2”**

**Рекомендуемые комплектующие:**

- Масло DDE 4-х тактное SAE30 DDE (1л) (арт. M-SAE30)
- Свеча DDE JR9


**Базовая модель!**

## Газонокосилка бензиновая 5 в 1

**LMS46-65DB**
**Предназначение**

Рекомендуются для кошения газона площадью до 15 соток (1500м/кв)

**Особенности**

Максимальная комплектация. Двигатель Briggs&amp;Stratton. 5 в 1.

**Преимущества**

- Стальная дека толщиной 2мм
- Двигатель Briggs&Stratton
- Пять функций в одной косилке (выброс вправо, мульчирование, выброс назад в травосборник или вниз, уборка листьев)
- Складные ручки
- Штуцер для мойки корпуса
- Двойные закрытые шарикоподшипники колес
- Пластиковый передний бампер с удобной ручкой
- Индикатор наполнения травосборника
- Эргономичные рукоятки управления
- Большие ведущие колеса
- Регулировка высоты кошения одним движением

**Целевая аудитория**

Для дачников и садоводов, ценящих комфорт в работе.

**Комплектация**

Газонокосилка, травосборник, рукоятки косилки, передняя панель, крепежный комплект, инструкция по эксплуатации, брошюра "Как создать хороший газон", коробка.

Модель	LMS46-65DB
Артикул	246-661
Ширина кошения, см	46
Мощность двигателя, л.с.	4,0
Марка и серия двигателя	B&S 500 E
Тип привода (трансмиссия)	самоходная, на задние колеса
Объем сборника, л	65
Высота стрижки минимальная, мм	30
Высота стрижки максимальная, мм	90
Регулировка высоты стрижки	одна ручка
Функция "выброс вправо"	Да
Функция "мульчирование" (опция, необх. доп. нож)	Да
Функция "выброс назад в травосборник"	Да
Функция "выброс назад-вниз"	Да
Размер передних / задних колес, мм	203 / 280 (большие)
Материал корпуса	сталь 2,0 мм
Вес, кг	35

**"Соната-3"**

**Рекомендуемые комплектующие:**

- Масло DDE 4-х тактное SAE30 DDE (1л) (арт. M-SAE30)
- Свеча DDE JR9


**Комфорт и удобство!**

## Газонокосилка бензиновая 5 в 1

**LM51-60D**
**Предназначение**

Рекомендуются для кошения газона площадью до 18 соток (1800м/кв)

**Особенности**

 Двигатель DDE 173 см<sup>3</sup>.

**Преимущества**

- Стальная дека толщиной 2,0 мм
- Пять функций в одной косилке
- Складные ручки
- Регулировка высоты кошения одним движением
- Большие ведущие колеса
- Штуцер для мойки корпуса
- Двойные закрытые шарикоподшипники колес

**Целевая аудитория**

Для дачников и садоводов на участки средней и большой площади.

**Комплектация**

Газонокосилка, травосборник, рукоятки косилки, крепежный комплект, инструкция по эксплуатации, брошюра "Как создать хороший газон", коробка.

	«Сюита - 1»
Модель	LM51-60D
Артикул	246-678
Ширина кошения, см	51
Мощность двигателя, л.с.	6,0
Марка и серия двигателя	DDE 173
Тип привода (трансмиссия)	самоходная, на задние колеса
Объем сборника, л	60
Высота стрижки минимальная, мм	25
Высота стрижки максимальная, мм	75
Регулировка высоты стрижки	одна ручка
Функция "выброс вправо"	Да
Функция "мульчирование" (опция, необх. доп. нож)	Да
Функция "выброс назад в травосборник"	Да
Функция "выброс назад-вниз"	Да
Размер передних / задних колес, мм	178 / 254
Материал корпуса	сталь 2,0 мм
Вес, кг	40,5

**"Сюита-1"**

**Рекомендуемые комплектующие:**

- Масло DDE 4-х тактное SAE30 DDE (1л) (арт. M-SAE30)
- Свеча DDE JR9


**Мощность без излишеств!**

## Газонокосилка бензиновая 5 в 1

**LM51-60DB**
**Предназначение**

Рекомендуется для кошения газона площадью до 18 соток (1800м/кв)

**Особенности**

Максимальная комплектация. Двигатель Briggs&amp;Stratton 625E.

**Преимущества**

- Стальная дека толщиной 2.0мм
- Двигатель Briggs&Stratton 625E
- Пять функций в одной косилке
- Регулировка высоты кошения одним движением
- Штуцер для мойки корпуса
- Двойные закрытые шарикоподшипники колес
- Эргономичные рукоятки управления
- Складные ручки
- Большие ведущие колеса

**Целевая аудитория**

Для дачников и садоводов на участки средней и большой площади. Продвинутые пользователи, сознательный выбор расширенного функционала.

**Комплектация**

Газонокосилка, травосборник, рукоятки косилки, передняя панель, крепежный комплект, инструкция по эксплуатации, брошюра "Как создать хороший газон", коробка.

«Сюита - 2»	
Модель	LM51-60DB
Артикул	246-685
Ширина кошения, см	51
Мощность двигателя, л.с.	6,0
Марка и серия двигателя	B&S 625 E
Тип привода (трансмиссия)	самоходная, на задние колеса
Объем сборника, л	60
Высота стрижки минимальная, мм	25
Высота стрижки максимальная, мм	75
Регулировка высоты стрижки	одна ручка
Функция "выброс вправо"	Да
Функция "мульчирование" (опция, необх. доп. нож)	Да
Функция "выброс назад в травосборник"	Да
Функция "выброс назад-вниз"	Да
Размер передних / задних колес, мм	178 / 254
Материал корпуса	сталь 2,0 мм
Вес, кг	37


**Рекомендуемые комплектующие:**

- Масло DDE 4-х тактное SAE30 DDE (1л) (арт. M-SAE30)
- Свеча DDE JR9


**Мощная и комфортная!**

## Газонокосилка бензиновая 5 в 1

**LM51-60DBE**
**Предназначение**

Рекомендуется для кошения газона площадью до 18 соток (1800м/кв)

**Особенности**

Двигатель Briggs&amp;Stratton 675 IS. Электростартер.

**Преимущества**

- Стальная дека толщиной 2,0 мм
- Пять функций в одной косилке
- Складные ручки
- Регулировка высоты кошения одним движением
- Большие ведущие колеса
- Штуцер для мойки корпуса
- Двойные закрытые шарикоподшипники колес
- Электростартер

**Целевая аудитория**

Для дачников и садоводов на участки средней и большой площади.

**Комплектация**

Газонокосилка, травосборник, рукоятки косилки, крепежный комплект, инструкция по эксплуатации, брошюра "Как создать хороший газон", коробка.

«Серенада»	
Модель	LM51-60DBE
Артикул	910-287
Ширина кошения, см	51
Мощность двигателя, л.с.	6,0
Марка и серия двигателя	B&S 675 IS
Тип привода (трансмиссия)	самоходная, на задние колеса
Объем сборника, л	60
Высота стрижки минимальная, мм	25
Высота стрижки максимальная, мм	75
Регулировка высоты стрижки	одна ручка
Функция "выброс вправо"	Да
Функция "мульчирование" (опция, необх. доп. нож)	Да
Функция "выброс назад в травосборник"	Да
Функция "выброс назад-вниз"	Да
Размер передних / задних колес, мм	178 / 254
Материал корпуса	сталь 2,0 мм
Вес, кг	35


**Рекомендуемые комплектующие:**

- Масло DDE 4-х тактное SAE30 DDE (1л) (арт. M-SAE30)
- Свеча DDE JR9


**Электростартер для легкого запуска двигателя**

**Газонокосилка бензиновая 5 в 1**
**LM53-75DB**
**Предназначение**

Рекомендуется для кошения газона площадью до 25 соток (2500м/кв)

**Особенности**

Максимальная производительность. Двигатель Briggs&amp;Stratton 675EX.

**Преимущества**

- Стальная дека толщиной 2,0 мм
- Двигатель Briggs&Stratton 675EX
- Пять функций в одной косилке
- Складные ручки
- Регулировка высоты кошения одним движением
- Штуцер для мойки корпуса
- Индикатор наполнения травосборника
- Двойные закрытые шарикоподшипники колес
- Большие ведущие колеса

**Целевая аудитория**

Для дачников и садоводов на участки большой площади. Продвинутые пользователи, сознательный выбор большой мощности и долговечности.

**Комплектация**

Газонокосилка, травосборник, рукоятки косилки, крепежный комплект, инструкция по эксплуатации, брошюра "Как создать хороший газон", коробка.

«Рапсодия»	
Модель	LM53-75DB
Артикул	246-708
Ширина кошения, см	53,5
Мощность двигателя, л.с.	6,0
Марка и серия двигателя	B&S 675 EX
Тип привода (трансмиссия)	самоходная, на задние колеса
Объем сборника, л	75
Высота стрижки минимальная, мм	25
Высота стрижки максимальная, мм	80
Регулировка высоты стрижки	одна ручка
Функция "выброс вправо"	Да
Функция "мульчирование" (опция, необх. доп. нож)	Да
Функция "выброс назад в травосборник"	Да
Функция "выброс назад-вниз"	Да
Размер передних / задних колес, мм	203 / 280 (большие)
Материал корпуса	сталь 2,0 мм
Вес, кг	38,5


**Рекомендуемые комплектующие:**

- Масло DDE 4-х тактное SAE30 DDE (1л) (арт. M-SAE30)
- Свеча DDE JR9


**Большой ресурс и мощность!**
**Газонокосилка бензиновая 5 в 1**
**LMS51-70DB**
**Предназначение**

Рекомендуется для кошения газона площадью до 20 соток (1800м/кв)

**Особенности**

Максимальная комплектация. Двигатель Briggs&amp;Stratton 675 "Ready Start".

**Преимущества**

- Стальная дека толщиной 2,0мм
- Двигатель B&S 675 "Ready Start"
- Пять функций в одной косилке
- Регулировка высоты кошения одним движением
- Штуцер для мойки корпуса
- Двойные закрытые шарикоподшипники колес
- Эргономичные рукоятки управления
- Складные ручки
- Большие ведущие колеса

**Целевая аудитория**

Для дачников и садоводов на участки средней и большой площади. Продвинутые пользователи, сознательный выбор расширенного функционала.

**Комплектация**

Газонокосилка, травосборник, рукоятки косилки, передняя панель, крепежный комплект, инструкция по эксплуатации, брошюра "Как создать хороший газон", коробка.

«Сюита - 3»	
Модель	LMS51-70DB
Артикул	246-692
Ширина кошения, см	51
Мощность двигателя, л.с.	6,0
Марка и серия двигателя	B&S 675 «Ready Start»
Тип привода (трансмиссия)	самоходная, на задние колеса
Объем сборника, л	70
Высота стрижки минимальная, мм	30
Высота стрижки максимальная, мм	90
Регулировка высоты стрижки	одна ручка
Функция "выброс вправо"	Да
Функция "мульчирование" (опция, необх. доп. нож)	Да
Функция "выброс назад в травосборник"	Да
Функция "выброс назад-вниз"	Да
Размер передних / задних колес, мм	203 / 280 (большие)
Материал корпуса	сталь 2,0 мм
Вес, кг	39


**Рекомендуемые комплектующие:**

- Масло DDE 4-х тактное SAE30 DDE (1л) (арт. M-SAE30)
- Свеча DDE JR9


**Сделает любой газон прекрасным!**

## Газонокосилка бензиновая 4 в 1

**LM53-70DBA**
**Предназначение**

Рекомендуется для кошения газона площадью до 20 соток (2000м/кв)

**Особенности**

Алюминиевый корпус косилки толщиной 5 мм. Максимальная комплектация. Двигатель Briggs&amp;Stratton. Система Ready Start. 4 в 1.

**Преимущества**

- Алюминиевый корпус косилки
- Двигатель Briggs&Stratton 675 с системой Ready Start
- Складные ручки
- Большие ведущие колеса
- Регулировка высоты кошения одним движением
- Штуцер для мойки корпуса
- Двойные закрытые шарикоподшипники колес
- Пластиковый передний бампер с удобной ручкой
- Индикатор наполнения травосборника
- Эргономичные рукоятки управления
- Пять функций в одной косилке

**Целевая аудитория**

Для дачников и садоводов любящих комфорт в работе и долговечность техники.

**Комплектация**

Газонокосилка, травосборник, рукоятки косилки, передняя панель, крепежный комплект, инструкция по эксплуатации, брошюра "Как создать хороший газон", коробка.

«Симфония»	
Модель	LM53-70DBA
Артикул	246-715
Ширина кошения, см	53
Мощность двигателя, л.с.	6,0
Марка и серия двигателя	B&S 675 EX
Тип привода (трансмиссия)	самоходная, на задние колеса
Объем сборника, л	70
Высота стрижки минимальная, мм	25
Высота стрижки максимальная, мм	80
Регулировка высоты стрижки	одна ручка
Функция "выброс вправо"	Нет
Функция "мульчирование" (опция, необх. доп. нож)	Да
Функция "выброс назад в травосборник"	Да
Функция "выброс назад-вниз"	Да
Размер передних / задних колес, мм	203 / 280 (большие)
Материал корпуса	алюминий 5,0 мм
Вес, кг	45

**«Симфония»**

**Рекомендуемые комплектующие:**

- Масло DDE 4-х тактное SAE30 DDE (1л) (арт. M-SAE30)
- Свеча DDE JR9


**Топовая модель!**


## Скарификатор

## RS20-BS50



Скарификатор - это устройство, при помощи которого осуществляется аэрация верхнего слоя почвы. Дело в том, что корневая система у травы со временем становится гуще и плотнее. После процедуры аэрации газон получит больше воздуха, больше воды и питательных веществ. Они будут лучше доходить до корневой системы и быстрее впитываться. Аэрацию газона рекомендуется производить один раз в две-три недели.



Рекомендуемые комплектующие:  
 • Масло DDE 4-х тактное SAE30 DDE (1л) (арт. M-SAE30)  
 • Свеча DDE LR5YC

Артикул	RS20-BS50
Бренд двигателя	Briggs&Stratton 750 series
Мощность двигателя, л.с.	5.0
Тип двигателя	4-х тактный
Материал корпуса	сталь
Трансмиссия	ремень
Рабочая ширина	20" (500 мм)
Рабочая высота	25 мм
Количество уровней высоты	5 (от 0 до 25 мм)
Материал колес	пластик
Передние колеса	8" x 2.17"
Задние колеса	8" x 2.17"
Вес, кг	39,0




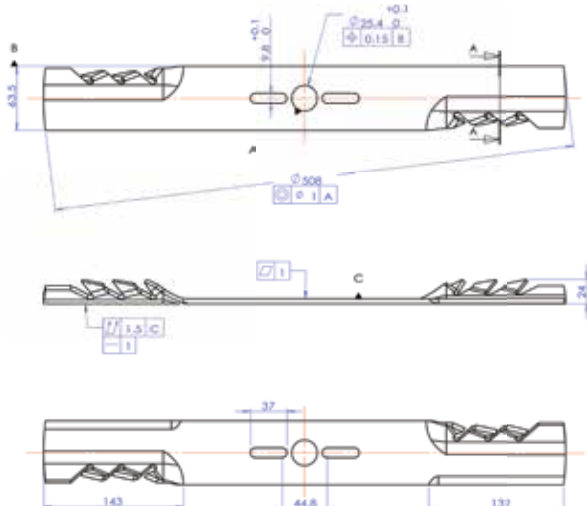
Для профессионалов!

## Ножи для газонокосилок

## Предназначение

Универсальные ножи DDE предназначены для установки на все типы бензиновых газонокосилок. Комплектуются 8 различными шайбами имеющими отверстия: 9,6мм, 1/2" (12,6мм), 14мм, 15,8мм, 17,8мм, 19,5мм, 20,6мм, 1" (25,4мм). Стандартное центральное отверстие также подходит на MTD. Каждый нож также комплектуется двумя шайбами повышенной износостойкости. Большой слот выполнен таким образом, что нож подходит на газонокосилки с межосевым расстоянием между отверстиями от 45 до 100 мм.


Артикул	241-635	241-642	246-951	241-659	241-666	241-673
Ширина кошения, см	18"/46	20"/51	21"/53,3	18"/46	20"/51	21"/53,3
Толщина ножа	3,8	3,8	3,8	3,8	3,8	3,8
Назначение	кошение / мульчирование			кошение		
Закалка по Роквеллу	40-45 ед.					



Постоянная готовность косилки к работе!



Хорошо оформленная витрина - гарантия успешных продаж!



**Хороший магазин начинается с витрины.**

Витрина магазина - его лицо и реклама. Задача грамотного оформления витрин магазинов - превратить прохожих в посетителей, а потом и в постоянных покупателей.

Вкладывая время в дизайн витрины, вы:


- Создаете эффект вирусного маркетинга - покупатели рассказывают о магазине близким и друзьям;
- Вы вкладываетесь в оформление витрины один раз, а она круглосуточно «продает» продукцию магазина.

**Основные правила оформления витрины**

- Оформление витрины должно направленно воздействовать на целевую аудиторию.
- Старательно выстраивайте композицию.
- Дизайн витрин должен поддерживать фирменный стиль магазина.
- Обязательно использовать подсветку для витрин.
- Ухоженный вид - обязательное условие для привлекательной витрины.

# ГЕНЕРАТОРЫ





После выхода на пенсию переехали с супругой на дачу. И тут столкнулся с ситуацией, когда постоянно отключается электричество, стоит ветру чуть сильнее дунуть, готовься к отключению. Нас спас, это не преувеличение, генератор DDE DPG6501E-ATS с функцией автозапуска. Теперь, при отключении электроэнергии, мы не остаемся без воды, телевидения, и самое главное холодильник с продуктами не размораживается.

Пенсионеры-дачники  
Чета Коноваловых.

**Генераторы. Серия COMPACT.** **46**

**Генераторы. Серия OPTIMUM.** **49**

**Генераторы сварочные** **61**

# Генераторы

Генераторы

Серия, тип генератора	Серия КОМПАКТ, инверторные генераторы				Серия OPTIMUM	
Модель	DPG1101i	DPG1201i	DPG2101i	GG3300Zi	GG950	GG2700Z
Мощность номинальная, кВт(1 ф, 220 В/50 Гц)	0,8	1	2,4	3	0,65	2
Мощность максимальная, кВт (1 ф, 220 В/50 Гц)	0,9	1,1	2,6	3,2	0,72	2,2
Коэффициент мощности (cos φ)	1	1	1	1	1	1
Тип двигателя	2-тактный, бензин	2-тактный, бензин	4-тактный, бензин	4-тактный, бензин	2-тактный, бензин	4-тактный, бензин
Модель, марка двигателя	DDE YK1E45F	DDE YK1E45F-2	DDE YK168F	DDE YK168F-2	DDE UP65	DDE UP168
Объём двигателя, куб. см.	63	69	196	196	63	196
Мощность двигателя, кВт/л.с.	1,5/2,0	1,62/2,2	3,9/5,3	4,0/5,4	1,5/2,0	4,9/6,5
Расход топлива при 75% нагрузке, л/ч	0,51	0,55	1,1	1,3	0,6	1,2
Объём топливного бака, л	2,6	2,6	9	9	4,2	3,6
Время работы на одной заправке при 75% нагрузке, ч	5	4,5	8	7	7	3
Вместимость масляной системы, л.	нет	нет	0,6	0,6	нет	0,6
Габаритные размеры.	330x270x350	330x270x350	490x370x330	490x390x440	382x319x325	650x475x455
Уровень шума, дБ(А)	70	70	88	88	64	82
Розетка	1x220В/16А	1x220В/16А	2x220В/16А	2x220В/16А	1x220В/16А	2x220В/16А
Выход пост напряжения 12 В.	Да	Да	Да	нет	Да	нет
Тип стартера	ручной	ручной	ручной	ручной	ручной	ручной
Транспортировочные колеса	нет	нет	нет	нет	нет	нет
Вес, кг	11	12	28	35	18,5	40

Серия, тип генератора	Серия OPTIMUM					
Модель	GG5500P	DDG6000E	DPG6500	DPG6501E	DPG6501E+ATS	DPG7500
Мощность номинальная, кВт(1 ф, 220 В/50 Гц)	5	5	6	6	6	7
Мощность максимальная, кВт (1 ф, 220 В/50 Гц)	5,5 9,4 (мощность пусковая)	5,5	6,5	6,5	6,5	7,5
Мощность номинальная, кВА(3 ф, 380 В/50 Гц)			-	-	-	-
Мощность максимальная, кВА (3 ф, 380 В/50 Гц)			-	-	-	-
Коэффициент мощности (cos φ)	1	1	1	1	1	1
Тип двигателя	4-тактный, бензин	4-тактный, дизель	4-тактный, бензин	4-тактный, бензин	4-тактный, бензин	4-тактный, бензин
Модель, марка двигателя	DDE S188	DDE UD186	DDE H190F	DDE H190F	DDE H190F	DDE H192F
Объём двигателя, куб. см.	389	418	420	420	420	459
Мощность двигателя, кВт/л.с.	9,8/13	7,5/10	10,5/14	10,5/14	10,5/14	12/16
Расход топлива при 75% нагрузке, л/ч	2,1	1,5	2,5	2,5	2,5	3
Объём топливного бака, л	25	11,5	25	25	25	25
Время работы на одной заправке при 75% нагрузке, ч	12	7,5	10	10	10	8
Вместимость масляной системы, л.	1,1	1,1	1,1	1,1	1,1	1,1
Габаритные размеры.	690x510x555	730x505x645	690x580x580	690x580x580	690x580x580	690x580x580
Уровень шума, дБ(А)	82	96	84	84	84	86
Розетка	1x220В/16А, 1x220В/32А	2x220В/16А	1x220В/16А, 1x220В/32А	1x220В/16А, 1x220В/32А	1x220В/16А, 1x220В/32А	1x220В/16А, 1x220В/32А
Выход пост напряжения 12 В.	нет	Да	Да	Да	Да	Да
Тип стартера	ручной	ручной + эл.старт	ручной	ручной + эл.старт	ручной + эл.старт + автозапуск	ручной
Транспортировочные колеса	нет	Да	нет	Да	Да	нет
Вес, кг	84	99	88	92	92	89

# Генераторы

Серия OPTIMUM						
GG3300	GG3300Z	GG3300E	DDG3300E	GG3300P	DPG5501	DPG5501E
2,6	2,8	2,8	3	2,8	5	5
3	3,1	3,1	3,3	3,5 7 (мощность пусковая)	5,5	5,5
1	1	1	1	1	1	1
4-тактный, бензин	4-тактный, бензин	4-тактный, бензин	4-тактный, дизель	4-тактный, бензин	4-тактный, бензин	4-тактный, бензин
DDE UP170	DDE UP170	DDE UP170F	DDE UD178	DDE UP170FB	DDE H188F	DDE H188F
208	208	208	305	223	389	389
5,3/7	5,3/7	5,3/7	5/6,7	5,7/7,5	9,8/13	9,8/13
1,4	1,4	1,4	1,1	1,5	2,1	2,1
15	3,8	15	11,5	15	25	25
10	2,7	10	10	10	12	12
0,6	0,6	0,6	1,1	0,6	1,1	1,1
607x455x522	590x450x520	605x445x457	697x475x552	605x445x457	690x510x555	690x510x555
68	72	72	96	88	82	82
2x220В/16А	2x220В/16А	2x220В/16А	2x220В/16А	2x220В/16А	1x220В/16А, 1x220В/32А	1x220В/16А, 1x220В/32А
Да	нет	нет	есть	нет	нет	Да
ручной	ручной	ручной + эл.старт	ручной + эл.старт	ручной	ручной	ручной + эл.старт
нет	нет	нет	нет	нет	Да	Да
46,5	39	46,5	87	44	82	84

Серия OPTIMUM		Серия OPTIMUM, трехфазные			Серия, тип генератора	Генераторы сварочные
DPG7501E	DPG10551E	DPG6503E	DDG6000-3E	DPG10553E	Модель	DPW200
7	8	2	2	8	Сварочный ток максимальный, А	210
7,5	8,5	2	2	8,5	Диаметр электрода, мм	2-4
-	-	6	5,5	8	Напряжение холостого хода, В	65
-	-	6,5	6	8,5	Полезное время включения, %	ПВ 60% (200 А)
1	1	0,8	0,8	0,8	Мощность номинальная выход (1 ф, 220 В/50 Гц), кВт	4
4-тактный, бензин	4-тактный, бензин	4-тактный, бензин	4-тактный, дизель	4-тактный, бензин	Тип двигателя	4-тактный, бензин
DDE H192F	DDE SC192FB	DDE H190F	DDE UD186	DDE SC192FB	Модель, марка двигателя	DDE H190F
459	459	420	418	459	Объем двигателя, куб. см.	420
12/16	12/16	10,5/14	7,5/10	12/16	Мощность двигателя, кВт/л.с.	10,5 / 14
3	3,1	2,5	1,5	3,1	Расход топлива при 75% нагрузке, л/ч	2,5
25	25	25	11,5	25	Объем топливного бака, л	25
8	8	10	7,5	8	Время работы на одной заправке при 75% нагрузке, ч	10
1,1	1,1	1,1	1,1	1,1	Вместимость масляной системы, л.	1,1
690x580x580	725x545x605	690x580x580	730x505x645	725x545x605	Габаритные размеры	690x550x555
86	92	84	96	92	Уровень шума, дБ(А)	90
1x220В/16А, 1x220В/32А	1x220В/16А, 1x220В/32А	1x220В/16А, 1x380В/16А	1x220В/16А, 1x380В/16А	1x220В/32А, 1x380В/32А	Розетка	1x220В/16А
нет	нет	Да	Да	нет	Выход постоянного напряжения 12 В.	Да
ручной + эл.старт	ручной + эл.старт	ручной + эл.старт	ручной + эл.старт	ручной + эл.старт	Тип стартера	ручной
Да	Да	Да	Да	Да	Транспортировочные колеса	Да
93	94	92	99	95	Вес, кг	98

## Генераторы. Серия СОМПАСТ.

Трудно представить современную жизнь без электрической энергии. Связаться с близкими, сохранить продукты, привести себя в порядок, построить дом, что-то отремонтировать, вода, текущая из крана - за всем этим стоит электричество. Мобильные генераторы DDE - ваша свобода и энергетическая безопасность. Компания DDE занимает лидирующие позиции в России на рынке мобильных генераторов, и неспроста. В модельном ряду более сорока генераторов различных конструкций и мощностей. Модели для специализированных задач, например для строителей, мобильных ремонтных бригад, резервного питания газовых котлов, загородного электроснабжения по постоянной и резервной схеме.

Новейшие разработки - самые передовые инверторные технологии, различные виды топлива - бензин, дизельное топливо и природный газ, широкая сеть сервисных центров - эти критерии позволяют генераторам DDE всегда быть в лидерах. Мы уверены, купив наш генератор Вы останетесь довольны!

Лучшая серия переносных инверторных генераторов в шумозащитном корпусе!

Надежность данной серии достигается за счет инновационных инженерных решений основанных на проработке большого количества сервисной статистики аналогичной продукции других производителей и беспрецедентной системе защиты от неправильного использования генератора.

### Генератор DPG 1001Si

**Комфорт**

Увеличенный слой шумоизоляции, уровень шума при работе станции на 50% мощности равен 53 дБ.

**Комфорт**

Все органы управления выведены на контрольную панель

**Комфорт**

Информативная индикация режимов работы генератора

**Комфорт**

Режим ЭКО, работа с 50% мощностью (понижаются холостые обороты—экономия топлива и ресурса всех систем.

**Надежность**

Плата выполнена на массивном алюминиевом основании обеспечивающим отличное отведение тепла.

**Надежность**

Альтернатор расположен в отдельном СИЛУМИНОВОМ кожухе, имеет отдельный вентиляционный канал, эффективный отвод тепла.

**Комфорт**

Большой воздушный фильтр. Долгий срок службы и увеличение межсервисных интервалов.

**Безопасность**

Бензобак выполнен из металла с дополнительной шумо- и теплоизоляцией.

**Комфорт**

Легкий доступ для сервисного обслуживания. Крышки легко снимаются.

**Надежность**

Глушитель расположен в отдельном кожухе, имеет отдельный вентиляционный канал что в комплексе обеспечивает эффективный отвод тепла.

**Надежность**

Жесткое построение кожуха станции включающие угловые силовые элементы позволяет перевозить генераторы друг на друге, использовать при необходимости генератор как подставку, уменьшает риск повреждения в процессе эксплуатации и транспортировки.

**Безопасность**

Датчик защиты по уровню масла



**Генератор бензиновый инверторного типа однофазный**
**DPG1101i**
**Предназначение**

Современный генератор для путешествий.

**Особенности**

Самый легкий из аналогов. Современные инверторные технологии, большой моторесурс двигателя, подключение 12-ти вольтовых потребителей, индикация показаний на передней панели, экономичность, эргономичность управления.

- Цилиндр двигателя из литого чугуна
- Регулятор мощности
- Выход 12 вольт
- Влаagoзащита IP44
- Вольтметр

**Целевая аудитория**

Современная модель для путешественников - туристов, рыбаков, охотников.

**Комплектация**

Генератор, набор ключей, провода для выхода 12 вольт, вилка 16А, комбинированная отвертка, инструкция, коробка.

Артикул	DPG1101i
Мощность номинальная, кВт(1 ф, 220 В/50 Гц)	0,8
Мощность максимальная, кВт (1 ф, 220 В/50 Гц)	0,9
Кэффициент мощности (cos ф)	1
Тип двигателя	2-тактный, бензин
Модель, марка двигателя	DDE YK1E45F
Объем двигателя, куб. см.	63
Мощность двигателя, кВт/л.с.	1,5/2,0
Расход топлива при 75% нагрузке, л/ч	0,51
Объем топливного бака, л	2,6
Время работы на одной заправке при 75% нагрузке, ч	5
Вместимость масляной системы, л.	нет
Габаритные размеры	330x270x350
Уровень шума, дБ(А)	70
Розетка	1x220В/16А
Выход пост напряжения 12 В.	Да
Тип стартера	ручной
Транспортировочные колеса	нет
Вес, кг	11


**Рекомендуемые комплектующие:**

- Масло DDE 2-х тактное полусинтетическое (1:50, 1л) (арт. SS-2T)
- Свеча DDE LR5YC


**Самый "легкий" ток!**
**Генератор бензиновый инверторного типа однофазный**
**DPG1201i**
**Предназначение**

Современный генератор для путешествий.

**Особенности**

Современные инверторные технологии, большой моторесурс двигателя, подключение 12-ти вольтовых потребителей, индикация показаний на передней панели, экономичность, эргономичность управления.

- Цилиндр двигателя из литого чугуна
- Регулятор мощности
- Выход 12 вольт
- Влаagoзащита IP44
- Вольтметр

**Целевая аудитория**

Современная модель для путешественников - туристов, рыбаков, охотников.

**Комплектация**

Генератор, набор ключей, провода для выхода 12 вольт, вилка 16А, комбинированная отвертка, инструкция, коробка.

Артикул	DPG1201i
Мощность номинальная, кВт(1 ф, 220 В/50 Гц)	1
Мощность максимальная, кВт (1 ф, 220 В/50 Гц)	1,1
Кэффициент мощности (cos ф)	1
Тип двигателя	2-тактный, бензин
Модель, марка двигателя	DDE YK1E45F-2
Объем двигателя, куб. см.	69
Мощность двигателя, кВт/л.с.	1,62/2,2
Расход топлива при 75% нагрузке, л/ч	0,55
Объем топливного бака, л	2,6
Время работы на одной заправке при 75% нагрузке, ч	4,5
Вместимость масляной системы, л.	нет
Габаритные размеры	330x270x350
Уровень шума, дБ(А)	70
Розетка	1x220В/16А
Выход пост напряжения 12 В.	Да
Тип стартера	ручной
Транспортировочные колеса	нет
Вес, кг	12


**Рекомендуемые комплектующие:**

- Масло DDE 2-х тактное полусинтетическое (1:50, 1л) (арт. SS-2T)
- Свеча DDE LR5YC


**Самый "легкий" ток!**

## Генератор бензиновый инверторного типа однофазный

**DPG2101i**
**Предназначение**

Современный генератор для электроснабжения небольшого дачного дома, выездной торговли, кемпингов и загородного отдыха.

**Особенности**

Современные инверторные технологии, электронная регулировка оборотов двигателя, возможность подключения 12-ти вольтовых потребителей, индикация показаний на передней панели, легкий, по сравнению с аналогами, защита от низкого уровня масла.

- Блок AVR
- Выход 12 вольт
- Вольтметр
- Защита по уровню масла
- Датчик уровня масла

**Целевая аудитория**

Для дачников, для дорожных строителей, как дополнительный источник энергии, работников коммунальной сферы.

**Комплектация**

Генератор, набор ключей, провода для выхода 12 вольт, вилка 16А, комбинированная отвертка, инструкция, коробка.


**Рекомендуемые комплектующие:**

- Масло DDE 4-х тактное 10W-30 полусинтетика (1л) (SS-SAE10W-30)
- Свеча DDE LR5YC


**Современная энергия!**

Артикул	DPG2101i
Мощность номинальная, кВт(1 ф, 220 В/50 Гц)	2,4
Мощность максимальная, кВт (1 ф, 220 В/50 Гц)	2,6
Кэффициент мощности (cos ф)	1
Тип двигателя	4-тактный, бензин
Модель, марка двигателя	DDE YK168F
Объём двигателя, куб. см.	196
Мощность двигателя, кВт/л.с.	3,9/5,3
Расход топлива при 75% нагрузке, л/ч	1,1
Объём топливного бака, л	9
Время работы на одной заправке при 75% нагрузке, ч	8
Вместимость масляной системы, л.	0,6
Габаритные размеры	490x370x330
Уровень шума, дБ(А)	92
Розетка	2x220В/16А
Выход пост напряжения 12 В.	Да
Тип стартера	ручной
Транспортировочные колеса	нет
Вес, кг	28

## Генератор бензиновый инверторного типа однофазный

**GG3300Zi**
**Предназначение**

В первую очередь для тех, кому важна качественная энергия, резервное питание загородных домов в том числе с газовыми котлами.

**Особенности**

Современные инверторные технологии, стабильная работа электронных устройств при подключении напрямую к генератору, чистая синусоида выходного напряжения, индикация режимов работы на передней панели, защита от низкого уровня масла.

- Стабильное выходное напряжение
- Брызгозащищенные розетки
- Ручная установка оборотов двигателя для экономии топлива
- Датчик уровня масла
- Вольтметр

**Целевая аудитория**

Для владельцев дач, загородных домов и коттеджей, для организаторов мобильных штабов, выставок и митингов.

**Комплектация**

Генератор, набор ключей, вилка 16А, комбинированная отвертка, инструкция, коробка.


**Рекомендуемые комплектующие:**

- Масло DDE 4-х тактное 10W-30 полусинтетика (1л) (SS-SAE10W-30)
- Свеча DDE LR5YC


**Идеальна для газовых котлов!**


Артикул	GG3300Zi
Мощность номинальная, кВт(1 ф, 220 В/50 Гц)	3
Мощность максимальная, кВт (1 ф, 220 В/50 Гц)	3,2
Кэффициент мощности (cos ф)	1
Тип двигателя	4-тактный, бензин
Модель, марка двигателя	DDE YK168F-2
Объём двигателя, куб. см.	196
Мощность двигателя, кВт/л.с.	4,0/5,4
Расход топлива при 75% нагрузке, л/ч	1,3
Объём топливного бака, л	9
Время работы на одной заправке при 75% нагрузке, ч	7
Вместимость масляной системы, л.	0,6
Габаритные размеры	490x390x440
Уровень шума, дБ(А)	88
Розетка	2x220В/16А
Выход пост напряжения 12 В.	нет
Тип стартера	ручной
Транспортировочные колеса	нет
Вес, кг	35



## Генераторы. Серия OPTIMUM.

Современный загородный дом становится все более и более зависимым от электроснабжения. Помимо отопительных котлов, подавляющее большинство которых работают только при наличии электричества, есть системы подачи и очистки воды, электрические ворота, системы безопасности, стиральные машины, холодильники и много другой электро-техники, бесперебойная работа этого всего и определяет то качество жизни, которое нас окружает. Страна переживает загородный строительный бум и спрос на генераторы стабильно растет. Затевая строительство дома или дачи, Вам наверняка придется начать с проблемы электроснабжения стройки. В ассортименте генераторов DDE есть модели специально разработанные для решения задачи электроснабжения малых строительных площадок.

### Генератор DPG 10551E



## Генератор бензиновый однофазный

**GG950**
**Предназначение**

Бюджетный генератор для путешествий в небольшой компании.

**Особенности**

Большой моторесурс двигателя, простота и надежность конструкции, подключение 12-ти вольтовых потребителей.

**Преимущества**

- Цилиндр двигателя из литого чугуна
- Защита по току
- Брызгозащищенная розетка
- Выход 12 вольт

**Целевая аудитория**

Для рыбаков, охотников, туристов и прочих любителей загородного отдыха.

**Комплектация**

Генератор, набор ключей, провода для зарядки аккумулятора, инструкция, коробка.


**Рекомендуемые комплектующие:**

- Масло DDE 2-х тактное полусинтетическое (1:50, 1л) (арт. SS-2T)
- Свеча DDE LR5YC


**Незаменим в походах!**

Артикул	GG950
Мощность номинальная, кВт(1 ф, 220 В/50 Гц)	0,65
Мощность максимальная, кВт (1 ф, 220 В/50 Гц)	0,72
Кэффициент мощности (cos ф)	1
Тип двигателя	2-тактный, бензин
Модель, марка двигателя	DDE UP65
Объем двигателя, куб. см.	63
Мощность двигателя, кВт/л.с.	1,5/2,0
Расход топлива при 75% нагрузке, л/ч	0,6
Объем топливного бака, л	4,2
Время работы на одной заправке при 75% нагрузке, ч	7
Вместимость масляной системы, л.	нет
Габаритные размеры	382x319x325
Уровень шума, дБ(А)	64
Розетка	1x220В/16А
Выход пост напряжения 12 В.	Да
Тип стартера	ручной
Транспортировочные колеса	нет
Вес, кг	18,5

## Генератор бензиновый однофазный

**GG2700Z**
**Предназначение**

Генератор для электроснабжения небольшого дачного дома, выездной торговли, кемпингов и загородного отдыха, организации мобильного свечения локальных зон.

**Особенности**

- Надежная модульная конструкция
- Легкое обслуживание
- Влагозащищенные розетки и выключатель
- Простая эксплуатация
- Низкий вес

**Целевая аудитория**

Для дачников, для дорожных строителей как дополнительный источник энергии, работников коммунальной сферы.

**Комплектация**

Генератор, набор ключей, инструкция, коробка.


**Рекомендуемые комплектующие:**

- Масло DDE 4-х тактное 10W-30 полусинтетика (1л) (SS-SAE10W-30)
- Свеча DDE LR5YC


**Качественная мощность и ничего лишнего!**

Артикул	GG2700Z
Мощность номинальная, кВт(1 ф, 220 В/50 Гц)	2
Мощность максимальная, кВт (1 ф, 220 В/50 Гц)	2,2
Кэффициент мощности (cos ф)	1
Тип двигателя	четырёхтактный
Модель, марка двигателя	DDE UP168
Объем двигателя, куб. см.	196
Мощность двигателя, кВт/л.с.	4,9/6,5
Расход топлива при 75% нагрузке, л/ч	1,2
Объем топливного бака, л	3,6
Время работы на одной заправке при 75% нагрузке, ч	3
Вместимость масляной системы, л.	0,6
Габаритные размеры	650x475x455
Уровень шума, дБ(А)	82
Розетка	2x220В/16А
Выход пост напряжения 12 В.	нет
Тип стартера	ручной
Транспортировочные колеса	нет
Вес, кг	40

## Генератор бензиновый однофазный

**GG3300**

### Предназначение

Базовая модель. Генератор очень широкого спектра применения. Хит продаж.

### Особенности

Максимальный спектр применения. Генератор находится в центре модельного ряда по мощности и за счет этого подходит для большого количества задач.

- Влагозащищенные розетки и выключатели
- Большой временной интервал между сервисным обслуживанием
- Выход 12 вольт
- Низкий уровень шума
- Конструкция, отточенная 30-ти летним опытом эксплуатации

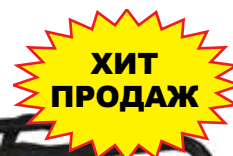
### Целевая аудитория

Подходит для очень большого количества пользователей! Самый продаваемый генератор в России.

### Комплектация

Генератор, набор ключей, провода для выхода 12 вольт, инструкция, коробка.

Артикул	GG3300
Мощность номинальная, кВт(1 ф, 220 В/50 Гц)	2,6
Мощность максимальная, кВт (1 ф, 220 В/50 Гц)	3
Кэффициент мощности (cos ф)	1
Тип двигателя	4-тактный, бензин
Модель, марка двигателя	DDE UP170
Объем двигателя, куб. см.	208
Мощность двигателя, кВт/л.с.	5,3/7
Расход топлива при 75% нагрузке, л/ч	1,4
Объем топливного бака, л	15
Время работы на одной заправке при 75% нагрузке, ч	10
Вместимость масляной системы, л.	0,6
Габаритные размеры	607x455x522
Уровень шума, дБ(А)	68
Розетка	2x220В/16А
Выход пост напряжения 12 В.	Да
Тип стартера	ручной/эл.старт
Транспортировочные колеса	нет
Вес, кг	46,5



### Рекомендуемые комплектующие:

- Масло DDE 4-х тактное 10W-30 полусинтетика (1л) (SS-SAE10W-30)
- Свеча DDE LR5YC



**Самый продаваемый генератор в России. Хит!**

## Генератор бензиновый однофазный

**GG3300Z**

### Предназначение

Бюджетная версия самого продаваемого генератора DDE GG3300. В генераторе оставлен базовый функционал.

### Особенности

Легендарный генератор в простом исполнении. Основное преимущество данной модели - невысокая стоимость.

- Влагозащищенные розетки и выключатели
- Простая конструкция станции

### Целевая аудитория

Генератор рассчитан на большой круг пользователей. Особенно удобен тем, кто планирует использовать станцию не часто.

### Комплектация

Генератор, набор ключей, инструкция, коробка.

Артикул	GG3300Z
Мощность номинальная, кВт(1 ф, 220 В/50 Гц)	2,8
Мощность максимальная, кВт (1 ф, 220 В/50 Гц)	3,1
Кэффициент мощности (cos ф)	1
Тип двигателя	4-тактный, бензин
Модель, марка двигателя	DDE UP170
Объем двигателя, куб. см.	208
Мощность двигателя, кВт/л.с.	5,3/7
Расход топлива при 75% нагрузке, л/ч	1,4
Объем топливного бака, л	3,8
Время работы на одной заправке при 75% нагрузке, ч	2,7
Вместимость масляной системы, л.	0,6
Габаритные размеры	590x450x520
Уровень шума, дБ(А)	72
Розетка	2x220В/16А
Выход пост напряжения 12 В.	нет
Тип стартера	ручной
Транспортировочные колеса	нет
Вес, кг	39



### Рекомендуемые комплектующие:

- Масло DDE 4-х тактное 10W-30 полусинтетика (1л) (SS-SAE10W-30)
- Свеча DDE LR5YC



**Качественная мощность и ничего лишнего!**

## Генератор бензиновый однофазный

**GG3300E**

### Предназначение

Генератор очень широкого спектра применения. Максимальное оснащение.

### Особенности

Запуск станции поворотом ключа зажигания, максимальный спектр применения. Генератор находится в центре модельного ряда по мощности и за счет этого подходит для большого количества задач.

- Электростартер
- Влагозащитные розетки и выключатели
- Большой временной интервал между сервисным обслуживанием
- ЖК индикатор параметров
- Влагозащитные розетки и выключатели
- Низкий уровень шума
- Конструкция отточенная 30-ти летним опытом эксплуатации

### Целевая аудитория

Генератор рассчитан на широкий круг пользователей, в том числе женщин и людей пожилого возраста, легкий запуск за счет электростартера.

### Комплектация

Генератор, набор ключей, аккумулятор, инструкция, коробка.

Артикул	GG3300E
Мощность номинальная, кВт(1 ф, 220 В/50 Гц)	2,8
Мощность максимальная, кВт (1 ф, 220 В/50 Гц)	3,1
Кэффициент мощности (cos ф)	1
Тип двигателя	4-тактный, бензин
Модель, марка двигателя	DDE UP170F
Объём двигателя, куб. см.	208
Мощность двигателя, кВт/л.с.	5,3/7
Расход топлива при 75% нагрузке, л/ч	1,4
Объём топливного бака, л	15
Время работы на одной заправке при 75% нагрузке, ч	10
Вместимость масляной системы, л.	0,6
Габаритные размеры	605x445x457
Уровень шума, дБ(А)	86
Розетка	2x220В/16А
Выход пост напряжения 12 В.	нет
Тип стартера	ручной/эл.старт
Транспортировочные колеса	нет
Вес, кг	46,5



### Рекомендуемые комплектующие:

- Масло DDE 4-х тактное 10W-30 полусинтетика (1л) (SS-SAE10W-30)
- Свеча DDE LR5YC


**Электростартер!**

## Генератор дизельный однофазный

**DDG3300E**

### Предназначение

Дизельный генератор очень широкого спектра применения. Новинка 2017 года.

### Особенности

Запуск станции поворотом ключа зажигания, максимальный спектр применения. Особенно востребован при доступе к недорогому дизельному топливу. Генератор находится в центре модельного ряда по мощности и за счет этого подходит для большого количества задач.

- Электростартер
- Влагозащитные розетки и выключатели
- Низкий удельный расход топлива
- Влагозащитные розетки и выключатели
- Большой временной интервал между сервисным обслуживанием

### Целевая аудитория

Генератор рассчитан на широкий круг пользователей, легкий запуск за счет электростартера.

### Комплектация

Генератор, набор ключей, аккумулятор, инструкция, коробка.

Артикул	DDG3300E
Мощность номинальная, кВт(1 ф, 220 В/50 Гц)	3
Мощность максимальная, кВт (1 ф, 220 В/50 Гц)	3,3
Кэффициент мощности (cos ф)	1
Тип двигателя	4-тактный, дизель
Модель, марка двигателя	DDE UD178
Объём двигателя, куб. см.	305
Мощность двигателя, кВт/л.с.	5/6,7
Расход топлива при 75% нагрузке, л/ч	1,1
Объём топливного бака, л	11,5
Время работы на одной заправке при 75% нагрузке, ч	10
Вместимость масляной системы, л.	1,1
Габаритные размеры	697x475x552
Уровень шума, дБ(А)	96
Розетка	2x220В/16А
Выход пост напряжения 12 В.	есть
Тип стартера	ручной/эл.старт
Транспортировочные колеса	нет
Вес, кг	87



### Рекомендуемые комплектующие:

- Масло DDE 4-х тактное 10W-30 полусинтетика (1л) (SS-SAE10W-30)


**Дизельный!**

## Генератор бензиновый однофазный

GG3300P

Генератор GG3300P создан специально для запуска асинхронных двигателей в компрессорах, насосах, мойках, станках и т. д. Может запускать нагруженные асинхронные двигатели до 2,5 кВт включительно.

Технические решения повышающие КПД и перегрузочную способность двигателя UP170FB:

- Добавленный металлический дефлектор, эффективно снижает рабочую температуру головки цилиндра до 225°C (GX200: 230°C, Остальные ≥ 250°C).
- Увеличенные ребра охлаждения нижней части картера, обеспечивают эффективный отвод тепла. Температура масла снижается до 115°C (GX200: 120°C, Остальные ≥ 140°C).
- Конструкция фильтра подачи воздуха и большой глушитель снижают потери мощности.

### Трехкратная пусковая мощность!



#### Альтернатор

Запатентованный синхронный альтернатор DDE GG3300P создан из горячекатанной кремнистой электротехнической стали, что снижает паразитные потери и увеличивает КПД альтернатора. Обмотки альтернатора выполнены из проводов 100%, высококачественной меди, с усиленной термостойкой изоляцией. Цифровой регулятор напряжения, модель TT415-30 обеспечивает точность выходных параметров.

Альтернатор создан специально для работы с перегрузкой, обеспечивающей запуск асинхронных двигателей 2,5 кВт. Пиковое значение тока при запуске достигает 33.2А.



Улучшенный температурный режим двигателя



Увеличенный объем резонатора глушителя.

#### Трехкратная пусковая мощность!


Теперь для работы с потребителями до 2,3 кВт но, имеющими высокие пусковые мощности не нужно покупать генератор 5 кВт или даже 6 кВт.

Генератор GG3300P позволит Вам СЭКОНОМИТЬ:

**50% на покупке**  
**60% на топливе и масле**



ОТСКАНИРУЙ  
И СМОТРИ



Увеличенный канал поступления воздуха

## Генератор бензиновый однофазный

**GG3300P**

### Предназначение

Модель обладает гигантской перегрузочной способностью! Генератор может выдерживать трехкратные кратковременные перегрузки.

### Особенности

Возможность запуска техники с высокими реактивными нагрузками. Генератор находится в центре модельного ряда по мощности и за счет этого подходит для большого количества задач.

- Влагозащитные розетки и выключатели
- Силовая розетка
- Большой временной интервал между сервисным обслуживанием
- Рама из трубы 32 мм

### Целевая аудитория

Для мастеров, использующих в работе станки или инструмент с двигателями по мощности, равной номинальной мощности генератора.

### Комплектация

Генератор, набор ключей, инструкция, коробка.



### Рекомендуемые комплектующие:

- Масло DDE 4-х тактное 10W-30 полусинтетика (1л) (SS-SAE10W-30)
- Свеча DDE LR5YC



**Выдерживает трехкратную перегрузку!**

Артикул	GG3300P
Мощность номинальная, кВт(1 ф, 220 В/50 Гц)	2,8
Мощность максимальная, кВт (1 ф, 220 В/50 Гц)	3,5
Мощность пусковая, кВт (1 ф, 220 В/50 Гц)	7,0
Кэффициент мощности (cos φ)	1
Тип двигателя	4-тактный, бензин
Модель, марка двигателя	DDE UP170FB
Объем двигателя, куб. см.	223
Мощность двигателя, кВт/л.с.	5,7/7,5
Расход топлива при 75% нагрузке, л/ч	1,5
Объем топливного бака, л	15
Время работы на одной заправке при 75% нагрузке, ч	10
Вместимость масляной системы, л.	0,6
Габаритные размеры	605x445x457
Уровень шума, дБ(А)	88
Розетка	2x220В/16А
Выход пост напряжения 12 В.	нет
Тип стартера	ручной
Транспортировочные колеса	нет
Вес, кг	44

## Генератор бензиновый однофазный

**DPG5501**

### Предназначение

Для небольших строительных площадок, обеспечения энергией загородных домов в период отключения основной сети и небольших мастерских.

### Особенности

Возможность подключения мощного потребителя, подключение 12-ти вольтовых потребителей, вольтметр, большие межсервисные интервалы, автоматическая регулировка напряжения, электромагнитный клапан в карбюраторе, низкий уровень шума.

- Силовая розетка 32 А
- Воздушный фильтр
- Транспортировочные колеса
- Выход 12 вольт
- Большой площади
- Большой объем глушителя
- Блок AVR

### Целевая аудитория

Для строителей загородных домов, владельцев автосервисов и СТО, организаторов мобильных офисов.

### Комплектация

Генератор, набор ключей, провода для выхода 12 вольт, силовая вилка 32А, вилка 16А, инструкция, решетка защиты топливного бака, коробка.



### Рекомендуемые комплектующие:

- Масло DDE 4-х тактное 10W-30 полусинтетика (1л) (SS-SAE10W-30)
- Свеча DDE LR7YC



**Выгодная мощность!**

Артикул	DPG5501
Мощность номинальная, кВт(1 ф, 220 В/50 Гц)	5
Мощность максимальная, кВт (1 ф, 220 В/50 Гц)	5,5
Кэффициент мощности (cos φ)	1
Тип двигателя	4-тактный, бензин
Модель, марка двигателя	DDE H188F
Объем двигателя, куб. см.	389
Мощность двигателя, кВт/л.с.	9,8/13
Расход топлива при 75% нагрузке, л/ч	2,1
Объем топливного бака, л	25
Время работы на одной заправке при 75% нагрузке, ч	12
Вместимость масляной системы, л.	1,1
Габаритные размеры	690x510x555
Уровень шума, дБ(А)	82
Розетка	1x220В/16А, 1x220В/32А
Выход пост напряжения 12 В.	нет
Тип стартера	ручной
Транспортировочные колеса	нет
Вес, кг	82

## Генератор бензиновый однофазный

**DPG5501E**

### Предназначение

Для небольших строительных площадок, обеспечения энергией загородных домов в период отключения основной сети и небольших мастерских.

### Особенности

Возможность подключения мощного потребителя, подключение 12-ти вольтовых потребителей, вольтметр, большие межсервисные интервалы, автоматическая регулировка напряжения, легко перемещать станцию за счет колес, электромагнитный клапан в карбюраторе, решетка защиты топливного бака, низкий уровень шума.

- Силовая розетка 32 А
- Воздушный фильтр большой площади
- Блок AVR
- Транспортировочные колеса
- Большой объем глушителя

### Целевая аудитория

Для строителей загородных домов, владельцев автосервисов и СТО, организаторов мобильных офисов.

### Комплектация

Генератор, набор ключей, провода для выхода 12 вольт, силовая вилка 32А, вилка 16А, инструкция, транспортировочное устройство, решетка защиты топливного бака, коробка.



### Рекомендуемые комплектующие:

- Масло DDE 4-х тактное 10W-30 полусинтетика (1л) (SS-SAE10W-30)
- Свеча DDE LR7YC

Артикул	DPG5501
Мощность номинальная, кВт(1 ф, 220 В/50 Гц)	5
Мощность максимальная, кВт (1 ф, 220 В/50 Гц)	5,5
Кэффициент мощности (cos ф)	1
Тип двигателя	4-тактный, бензин
Модель, марка двигателя	DDE H188F
Объем двигателя, куб. см.	389
Мощность двигателя, кВт/л.с.	9,8/13
Расход топлива при 75% нагрузке, л/ч	2,1
Объем топливного бака, л	25
Время работы на одной заправке при 75% нагрузке, ч	12
Вместимость масляной системы, л.	1,1
Габаритные размеры	690x510x555
Уровень шума, дБ(А)	82
Розетка	1x220В/16А, 1x220В/32А
Выход пост напряжения 12 В.	Да
Тип стартера	ручной
Транспортировочные колеса	Да
Вес, кг	82


**Удобно перемещать!**

## Генератор бензиновый однофазный

**GG5500P**

### Предназначение

Для запуска мощных потребителей с высокими пусковыми токами. Для небольших строительных площадок, обеспечения энергией загородных домов в период отключения основной сети и небольших мастерских.

### Особенности

Большие межсервисные интервалы, автоматическая регулировка напряжения, электромагнитный клапан в карбюраторе, низкий уровень шума. Высокая перегрузочная способность до 9,4 кВт. Возможность одновременного подключения нескольких потребителей с высокой пусковой мощностью.

- Силовая розетка 32 А
- Воздушный фильтр большой площади
- Большой объем глушителя
- Блок AVR

### Целевая аудитория

Для строителей загородных домов, владельцев автосервисов и СТО, организаторов мобильных офисов.

### Комплектация

Генератор, набор ключей, силовая вилка 32А, вилка 16А, инструкция, коробка.



### Рекомендуемые комплектующие:

- Масло DDE 4-х тактное 10W-30 полусинтетика (1л) (SS-SAE10W-30)
- Свеча DDE LR7YC

Артикул	GG5500P
Мощность номинальная, кВт(1 ф, 220 В/50 Гц)	5
Мощность максимальная, кВт (1 ф, 220 В/50 Гц)	5,5/9,4
Кэффициент мощности (cos ф)	1
Тип двигателя	4-тактный, бензин
Модель, марка двигателя	DDE S188
Объем двигателя, куб. см.	389
Мощность двигателя, кВт/л.с.	9,8/13
Расход топлива при 75% нагрузке, л/ч	2,1
Объем топливного бака, л	25
Время работы на одной заправке при 75% нагрузке, ч	12
Вместимость масляной системы, л.	1,1
Габаритные размеры	690x510x555
Уровень шума, дБ(А)	82
Розетка	1x220В/16А, 1x220В/32А
Выход пост напряжения 12 В.	нет
Тип стартера	ручной
Транспортировочные колеса	нет
Вес, кг	84


**Высокая пусковая мощность!**

## Генератор дизельный однофазный

**DDG6000E**

### Предназначение

Для коммерческого использования, комплектации государственных поставок, для работы в отдаленных регионах.

### Особенности

Запуск станции поворотом ключа зажигания. Большой ресурс двигателя, электростартер, возможность подключения 12-ти вольтовых потребителей, защита от низкого уровня масла. Крепкая надежная конструкция выдерживающая перемещение в кузове вместе с другими инструментами, индикация показаний на передней панели.

- Дизельный двигатель
- Электростартер
- Выход 12 вольт
- Вольтметр
- Датчик уровня масла
- Усиленная рама из квадратной трубы

### Целевая аудитория

Для комплектовщиков, прорабов и мастеров участков на стройках, нефтяных вышках и транспортировочных магистралях. Геологов, геодезистов, геофизиков, полярников.

### Комплектация

Генератор, набор ключей, провода для выхода 12 вольт, аккумулятор, ключи зажигания, инструкция, коробка.



### Рекомендуемые комплектующие:

- Масло DDE 4-х тактное 10W-30 полусинтетика (1л) (SS-SAE10W-30)


**Дизельный двигатель!**

Артикул	DDG6000E
Мощность номинальная, кВт(1 ф, 220 В/50 Гц)	5
Мощность максимальная, кВт (1 ф, 220 В/50 Гц)	5,5
Кэффициент мощности (cos ф)	1
Тип двигателя	4-тактный, дизель
Модель, марка двигателя	DDE UD186
Объём двигателя, куб. см.	418
Мощность двигателя, кВт/л.с.	7,5/10
Расход топлива при 75% нагрузке, л/ч	1,5
Объём топливного бака, л	11,5
Время работы на одной заправке при 75% нагрузке, ч	7,5
Вместимость масляной системы, л.	1,1
Габаритные размеры	730x505x645
Уровень шума, дБ(А)	96
Розетка	2x220В/16А
Выход пост напряжения 12 В.	Да
Тип стартера	ручной/эл.старт
Транспортировочные колеса	Да
Вес, кг	99

## Генератор бензиновый однофазный

**DPG6500**

### Предназначение

Генератор для коммерческого применения, строительные, аварийно спасательные работы, резервное электроснабжение офиса или загородного дома.

### Особенности

Запуск станции поворотом ключа зажигания. Возможность подключение мощного потребителя, подключение 12-ти вольтовых потребителей, автоматическая регулировка напряжения, вольтметр, большие межсервисные интервалы, защита от низкого уровня масла, низкий уровень шума.

- Электростартер
- Силовая розетка 32 А
- Выход 12 вольт
- Датчик уровня масла
- Блок AVR
- Воздушный фильтр большой площади
- Транспортировочные колеса
- Большой объем глушителя

### Целевая аудитория

Широкий спектр потребителей! Для строителей, ремонтников, сотрудников ЖКХ, владельцев частных домов и дач, простой запуск поворотом ключа делает станцию удобной для женщин и людей пожилого возраста.

### Комплектация

Генератор, набор ключей, запасной ключ зажигания, провода для зарядки аккумулятора, силовая вилка 32А, вилка 16А, инструкция, решетка защиты топливного бака, аккумулятор 12В, коробка.



### Рекомендуемые комплектующие:

- Масло DDE 4-х тактное 10W-30 полусинтетика (1л) (SS-SAE10W-30)
- Свеча DDE LR7YC


**Рабочая лошадка!**

Артикул	DPG6500
Мощность номинальная, кВт(1 ф, 220 В/50 Гц)	6
Мощность максимальная, кВт (1 ф, 220 В/50 Гц)	6,5
Кэффициент мощности (cos ф)	1
Тип двигателя	4-тактный, бензин
Модель, марка двигателя	DDE H190F
Объём двигателя, куб. см.	420
Мощность двигателя, кВт/л.с.	10,5/14
Расход топлива при 75% нагрузке, л/ч	2,5
Объём топливного бака, л	25
Время работы на одной заправке при 75% нагрузке, ч	10
Вместимость масляной системы, л.	1,1
Габаритные размеры	690x580x580
Уровень шума, дБ(А)	84
Розетка	1x220В/16А, 1x220В/32А
Выход пост напряжения 12 В.	нет
Тип стартера	ручной
Транспортировочные колеса	нет
Вес, кг	89



## Генератор бензиновый однофазный

**DPG6501E**
**Предназначение**

Генератор для коммерческого применения, строительные, аварийно спасательные работы, резервное электроснабжение офиса или загородного дома.

**Особенности**

Запуск станции поворотом ключа зажигания. Возможность подключение мощного потребителя, подключение 12-ти вольтовых потребителей, автоматическая регулировка напряжения, вольтметр, большие межсервисные интервалы, легко перемещать станцию за счет колес, электромагнитный клапан в карбюраторе, решетка защиты топливного бака, защита от низкого уровня масла, низкий уровень шума.

- Электростартер
- Силовая розетка 32 А
- Выход 12 вольт
- Датчик уровня масла
- Блок AVR
- Воздушный фильтр большой площади
- Транспортировочные колеса
- Большой объем глушителя

**Целевая аудитория**

Широчайший спектр потребителей! Для строителей, ремонтников, сотрудников ЖКХ, владельцев частных домов и дач, простой запуск поворотом ключа делает станцию удобной для женщин и людей пожилого возраста.

**Комплектация**

Генератор, набор ключей, запасной ключ зажигания, провода для зарядки аккумулятора, силовая вилка 32А, вилка 16А, инструкция, транспортировочное устройство, решетка защиты топливного бака, аккумулятор 12В, коробка.


**Рекомендуемые комплектующие:**

- Масло DDE 4-х тактное 10W-30 полусинтетика (1л) (SS-SAE10W-30)
- Свеча DDE LR7YC


**Максимальный функционал!**

Артикул	DPG6501E
Мощность номинальная, кВт(1 ф, 220 В/50 Гц)	6
Мощность максимальная, кВт (1 ф, 220 В/50 Гц)	6,5
Кэффициент мощности (cos ф)	1
Тип двигателя	4-тактный, бензин
Модель, марка двигателя	DDE H190F
Объём двигателя, куб. см.	420
Мощность двигателя, кВт/л.с.	10,5/14
Расход топлива при 75% нагрузке, л/ч	2,5
Объём топливного бака, л	25
Время работы на одной заправке при 75% нагрузке, ч	10
Вместимость масляной системы, л.	1,1
Габаритные размеры	690x580x580
Уровень шума, дБ(А)	84
Розетка	1x220В/16А, 1x220В/32А
Выход пост напряжения 12 В.	Да
Тип стартера	ручной/эл.старт
Транспортировочные колеса	Да
Вес, кг	92

## Генератор бензиновый однофазный

**DPG6501E-ATS**
**Предназначение**

Модель разработана для автоматического резервного электроснабжения офиса или загородного дома.

**Особенности**

Встроенный блок ATS производит автоматический запуск генератора при пропадании электрической сети.

- Встроенный блок ATS
- Электростартер
- Силовая розетка 32 А
- Выход 12 вольт
- Датчик уровня масла
- Блок AVR
- Воздушный фильтр большой площади
- Транспортировочные колеса
- Большой объем глушителя

**Целевая аудитория**


Для потребителей, которым важна бесперебойная подача электроэнергии.

**Комплектация**

Генератор, набор ключей, запасной ключ зажигания, провода для зарядки аккумулятора, силовая вилка 32А, вилка 16А, инструкция, транспортировочное устройство, решетка защиты топливного бака, аккумулятор 12В, коробка.


**Рекомендуемые комплектующие:**

- Масло DDE 4-х тактное 10W-30 полусинтетика (1л) (SS-SAE10W-30)
- Свеча DDE LR7YC


**ОТСКАНИРУЙ  
и СМОТРИ**

**Автоматическое включение  
станции!**

Артикул	DPG6501E-ATS
Мощность номинальная, кВт(1 ф, 220 В/50 Гц)	6
Мощность максимальная, кВт (1 ф, 220 В/50 Гц)	6,5
Кэффициент мощности (cos ф)	1
Тип двигателя	4-тактный, бензин
Модель, марка двигателя	DDE H190F
Объём двигателя, куб. см.	420
Мощность двигателя, кВт/л.с.	10,5/14
Расход топлива при 75% нагрузке, л/ч	2,5
Объём топливного бака, л	25
Время работы на одной заправке при 75% нагрузке, ч	10
Вместимость масляной системы, л.	1,1
Габаритные размеры	690x580x580
Уровень шума, дБ(А)	84
Розетка	1x220В/16А, 1x220В/32А
Выход пост напряжения 12 В.	Да
Тип стартера	ручной/эл.старт/ автозапуск
Транспортировочные колеса	Да
Вес, кг	92

## Генератор бензиновый однофазный

**DPG7500**
**Предназначение**

Генератор для коммерческого применения, строительные, аварийно спасательные работы, резервное электроснабжение офиса или загородного дома.

**Особенности**

Запуск станции поворотом ключа зажигания. Возможность подключение мощного потребителя, подключение 12-ти вольтовых потребителей, автоматическая регулировка напряжения, вольтметр, большие межсервисные интервалы, защита от низкого уровня масла, низкий уровень шума.

- Электростартер
- Силовая розетка 32 А
- Выход 12 вольт
- Датчик уровня масла
- Блок AVR
- Воздушный фильтр большой площади
- Транспортировочные колеса
- Большой объем глушителя

**Целевая аудитория**

Широчайший спектр потребителей! Для строителей, ремонтников, сотрудников ЖКХ, владельцев частных домов и дач, простой запуск поворотом ключа делает станцию удобной для женщин и людей пожилого возраста.

**Комплектация**

Генератор, набор ключей, запасной ключ зажигания, провода для зарядки аккумулятора, силовая вилка 32А, вилка 16А, инструкция, аккумулятор 12В, коробка.



- Рекомендуемые комплектующие:**
- Масло DDE 4-х тактное 10W-30 полусинтетика (1л) (SS-SAE10W-30)
  - Свеча DDE LR7YC



**Не бывает слишком много мощности!**

Артикул	DPG7500
Мощность номинальная, кВт(1 ф, 220 В/50 Гц)	7
Мощность максимальная, кВт (1 ф, 220 В/50 Гц)	7,5
Кэффициент мощности (cos ф)	1
Тип двигателя	4-тактный, бензин
Модель, марка двигателя	DDE H192F
Объем двигателя, куб. см.	459
Мощность двигателя, кВт/л.с.	12/16
Расход топлива при 75% нагрузке, л/ч	3
Объем топливного бака, л	25
Время работы на одной заправке при 75% нагрузке, ч	8
Вместимость масляной системы, л.	1,1
Габаритные размеры	690x580x580
Уровень шума, дБ(А)	86
Розетка	1x220В/16А, 1x220В/32А
Выход пост напряжения 12 В.	нет
Тип стартера	ручной
Транспортировочные колеса	Да
Вес, кг	90

## Генератор бензиновый однофазный

**DPG7501E**
**Предназначение**

Генератор для коммерческого применения, строительные, аварийно спасательные работы, резервное электроснабжение офиса или загородного дома.

**Особенности**

Запуск станции поворотом ключа зажигания. Возможность подключение мощного потребителя, подключение 12-ти вольтовых потребителей, автоматическая регулировка напряжения, вольтметр, большие межсервисные интервалы, легко перемещать станцию за счет колес, электромагнитный клапан в карбюраторе, решетка защиты топливного бака, защита от низкого уровня масла, низкий уровень шума.

- Электростартер
- Силовая розетка 32 А
- Выход 12 вольт
- Датчик уровня масла
- Блок AVR
- Воздушный фильтр большой площади
- Транспортировочные колеса
- Большой объем глушителя

**Целевая аудитория**

Широчайший спектр потребителей! Для строителей, ремонтников, сотрудников ЖКХ, владельцев частных домов и дач, простой запуск поворотом ключа делает станцию удобной для женщин и людей пожилого возраста.

**Комплектация**

Генератор, набор ключей, запасной ключ зажигания, провода для зарядки аккумулятора, силовая вилка 32А, вилка 16А, инструкция, транспортировочное устройство, решетка защиты топливного бака, аккумулятор 12В, коробка.



- Рекомендуемые комплектующие:**
- Масло DDE 4-х тактное 10W-30 полусинтетика (1л) (SS-SAE10W-30)
  - Свеча DDE LR7YC



**Максимальный функционал!**

Артикул	DPG7501E
Мощность номинальная, кВт(1 ф, 220 В/50 Гц)	7
Мощность максимальная, кВт (1 ф, 220 В/50 Гц)	7,5
Кэффициент мощности (cos ф)	1
Тип двигателя	4-тактный, бензин
Модель, марка двигателя	DDE H192F
Объем двигателя, куб. см.	459
Мощность двигателя, кВт/л.с.	12/16
Расход топлива при 75% нагрузке, л/ч	3
Объем топливного бака, л	25
Время работы на одной заправке при 75% нагрузке, ч	8
Вместимость масляной системы, л.	1,1
Габаритные размеры	690x580x580
Уровень шума, дБ(А)	86
Розетка	1x220В/16А, 1x220В/32А
Выход пост напряжения 12 В.	нет
Тип стартера	ручной/эл.старт
Транспортировочные колеса	Да
Вес, кг	93

## Генератор бензиновый однофазный

**DPG10551E**

### Предназначение

Модель разработана для интенсивной эксплуатации на строительных площадках, при прокладке инженерных сетей, как вспомогательный источник энергии при проведении дорожных работ. Отлично показала себя при спасательных работах.

**Особенности:** Повышенная влаго и пылезащищенность, увеличенная жесткость рамы, дополнительные системы защиты, двигатель с большим запасом по мощности. Запуск станции поворотом ключа зажигания. Жидкокристаллический дисплей с мультииндикацией параметров, большие межсервисные интервалы, легко перемещать станцию за счет колес, электромагнитный клапан в карбюраторе, долгая работа на одной заправке, высокая информативность, защита от низкого уровня масла.

- Двойная изоляция проводов и контактов
- Рама из трубы увеличенного диаметра
- Автомат защиты на каждую розетку
- Двигатель 16 л/с
- Электростартер
- Вольтметр
- Счетчик моточасов
- Индикатор напряжения
- Индикатор частоты тока
- Воздушный фильтр большой площади
- Колесный комплект
- Топливный бак увеличенного объема
- Информационные пиктограммы
- Датчик уровня масла.

### Целевая аудитория

Для строителей всех категорий, ремонтников дорог и теплотрасс, аварийщиков и спасателей.

### Комплектация

Генератор, набор ключей, запасной ключ зажигания, силовая вилка 32А, вилка 16А, инструкция, транспортировочный комплект, аккумулятор 12В, коробка.

Артикул	DPG10551E
Мощность номинальная, кВт(1 ф, 220 В/50 Гц)	8
Мощность максимальная, кВт (1 ф, 220 В/50 Гц)	8,5
Кэффициент мощности (cos ф)	1
Тип двигателя	4-тактный, бензин
Модель, марка двигателя	DDE SC192FB
Объем двигателя, куб. см.	459
Мощность двигателя, кВт/л.с.	12/16
Расход топлива при 75% нагрузке, л/ч	3,1
Объем топливного бака, л	25
Время работы на одной заправке при 75% нагрузке, ч	8
Вместимость масляной системы, л.	1,1
Габаритные размеры	725x545x605
Уровень шума, дБ(А)	92
Розетка	1x220В/16А, 1x220В/32А
Выход пост напряжения 12 В.	нет
Тип стартера	ручной/эл.старт
Транспортировочные колеса	Да
Вес, кг	94



### Рекомендуемые комплектующие:

- Масло DDE 4-х тактное 10W-30 полусинтетика (1л) (SS-SAE10W-30)
- Свеча DDE LR7YC


**Разработан для строителей!**

## Генератор бензиновый трехфазный

**DPG6503E**

### Предназначение

Модель для мобильного подключения трехфазных потребителей при проведении строительства, на производствах и фермерских хозяйствах.

### Особенности

Запуск станции поворотом ключа зажигания, возможность подключения однофазных потребителей, вольтметр, большие межсервисные интервалы, легко перемещать станцию за счет колес, электромагнитный клапан в карбюраторе, решетка защиты топливного бака, защита от низкого уровня масла, низкий уровень шума.

- Электростартер
- Выход 220 вольт
- Датчик уровня масла
- Воздушный фильтр большой площади
- Транспортировочные колеса
- Большой объем глушителя

### Целевая аудитория

Для прорабов, начальников цехов и участков, фермеров.

### Комплектация

Генератор, набор ключей, запасной ключ зажигания, вилка трехфазная, вилка однофазная, инструкция, транспортировочное устройство, решетка защиты топливного бака, аккумулятор 12В, коробка.

Артикул	DPG6503E
Мощность номинальная, кВт(1 ф, 220 В/50 Гц)	2
Мощность максимальная, кВт (1 ф, 220 В/50 Гц)	2
Мощность номинальная, кВА(3 ф, 380 В/50 Гц)	6
Мощность максимальная, кВА (3 ф, 380 В/50 Гц)	6,5
Кэффициент мощности (cos ф)	0,8
Тип двигателя	4-тактный, бензин
Модель, марка двигателя	DDE H190F
Объем двигателя, куб. см.	420
Мощность двигателя, кВт/л.с.	10,5/14
Расход топлива при 75% нагрузке, л/ч	2,5
Объем топливного бака, л	25
Время работы на одной заправке при 75% нагрузке, ч	10
Вместимость масляной системы, л.	1,1
Габаритные размеры	690x580x580
Уровень шума, дБ(А)	84
Розетка	1x220В/16А, 1x380В/16А
Выход пост напряжения 12 В.	Да
Тип стартера	ручной/эл.старт
Транспортировочные колеса	Да
Вес, кг	91



### Рекомендуемые комплектующие:

- Масло DDE 4-х тактное 10W-30 полусинтетика (1л) (SS-SAE10W-30)
- Свеча DDE LR7YC


**380 вольт!**

## Генератор дизельный трехфазный

**DDG6000-3E**
**Предназначение**

Генератор для мобильного подключения трехфазных потребителей при коммерческом использовании, комплектации государственных поставок, для работы в отдаленных регионах.

**Особенности**

Запуск станции поворотом ключа зажигания. Большой ресурс двигателя, возможность подключения 12-ти вольтовых потребителей, защита от низкого уровня масла. Крепкая надежная конструкция выдерживающая перемещение в кузове вместе с другими инструментами, индикация показаний на передней панели.

- Дизельный двигатель
- Электростартер
- Выход 12 вольт
- Вольтметр
- Датчик уровня масла
- Усиленная рама из квадратной трубы

**Целевая аудитория**

Для комплектовщиков, прорабов и мастеров участков на стройках, нефтяных вышках, и транспортировочных магистралях. Геологов, геодезистов, геофизиков, полярников.

**Комплектация**

Генератор, набор ключей, провода для выхода 12 вольт, аккумулятор, ключи зажигания, инструкция, коробка.

Артикул	DDG6000-3E
Мощность номинальная, кВт(1 ф, 220 В/50 Гц)	2
Мощность максимальная, кВт (1 ф, 220 В/50 Гц)	2
Мощность номинальная, кВА(3 ф, 380 В/50 Гц)	5,5
Мощность максимальная, кВА (3 ф, 380 В/50 Гц)	6
Кэффициент мощности (cos ф)	0,8
Тип двигателя	4-тактный, дизель
Модель, марка двигателя	DDE UD186
Объем двигателя, куб. см.	418
Мощность двигателя, кВт/л.с.	7,5/10
Расход топлива при 75% нагрузке, л/ч	1,5
Объем топливного бака, л	11,5
Время работы на одной заправке при 75% нагрузке, ч	7,5
Вместимость масляной системы, л.	1,1
Габаритные размеры	730x505x645
Уровень шума, дБ(А)	96
Розетка	1x220В/16А, 1x380В/16А
Выход пост напряжения 12 В.	Да
Тип стартера	ручной/эл.старт
Транспортировочные колеса	Да
Вес, кг	99


**Рекомендуемые комплектующие:**

- Масло DDE 4-х тактное 10W-30 полусинтетика (1л) (SS-SAE10W-30)


**380 вольт!**

## Генератор бензиновый трехфазный

**DPG10553E**
**Предназначение**

Модель разработана для интенсивной эксплуатации на строительных площадках, при прокладке инженерных сетей и трубопроводов, как вспомогательный источник энергии при проведении дорожных работ, на крупных открытых производственных площадках. Отлично показала себя при спасательных работах.

**Особенности:** Уникальный трехфазный генератор, мощность однофазного выхода равна мощности трехфазного выхода. Повышенная влаго и пылезащищенность, повышенная жесткость рамы, дополнительные системы защиты, двигатель с большим запасом мощности, большие межсервисные интервалы, легко перемещать станцию за счет колес.

- Мощность 3ф/1ф = 8,0 кВА
- Двойная изоляция проводов и контактов
- Рама из трубы диаметром 38 мм
- Автомат защиты на каждую розетку
- Двигатель 14 л/с
- Воздушный фильтр большой площади
- Электростартер
- Вольтметр
- Счетчик моточасов
- Индикатор напряжения
- Индикатор частоты тока
- Топливный бак увеличенного объема

**Целевая аудитория**

Для строителей всех категорий, ремонтников дорог и теплотрасс, аварийщиков и спасателей.

**Комплектация**

Генератор, набор ключей, запасной ключ зажигания, силовая вилка 32А, вилка 16А, инструкция, транспортировочный комплект, аккумулятор 12В, коробка.

Артикул	DPG10553E
Мощность номинальная, кВт(1 ф, 220 В/50 Гц)	8
Мощность максимальная, кВт (1 ф, 220 В/50 Гц)	8,5
Мощность номинальная, кВА(3 ф, 380 В/50 Гц)	8,5
Мощность максимальная, кВА (3 ф, 380 В/50 Гц)	8
Кэффициент мощности (cos ф)	0,8
Тип двигателя	4-тактный, бензин
Модель, марка двигателя	DDE SC192FB
Объем двигателя, куб. см.	460
Мощность двигателя, кВт/л.с.	12/16
Расход топлива при 75% нагрузке, л/ч	3,1
Объем топливного бака, л	25
Время работы на одной заправке при 75% нагрузке, ч	8
Вместимость масляной системы, л.	1,1
Габаритные размеры	725x545x605
Уровень шума, дБ(А)	92
Розетка	1x220В/32А, 1x380В/32А
Выход пост напряжения 12 В.	нет
Тип стартера	ручной/эл.старт
Транспортировочные колеса	Да
Вес, кг	96


**Рекомендуемые комплектующие:**

- Масло DDE 4-х тактное 10W-30 полусинтетика (1л) (SS-SAE10W-30)
- Свеча DDE LR7YC


**Универсальная энергия!**

# Генераторы сварочные

## Генератор сварочный бензиновый

**DPW200**
**Предназначение**

Генератор сварочный спроектирован для проведения аварийных, монтажных или ремонтных работ, связанных со сваркой металлов.

**Особенности**

Большой межсервисный интервал, защита от низкого уровня масла, индикация показаний на передней панели, легко перемещать станцию за счет колес, возможность подключения 12-ти вольтовых потребителей, электромагнитный клапан в карбюраторе.

- Воздушный фильтр большой площади
- Датчик уровня масла
- Вольтметр
- Колесный комплект
- Выход 12 вольт

**Целевая аудитория**

Для ремонтников и работников аварийных служб, монтажников.

**Комплектация**

Генератор, набор ключей, сварочные провода в с держателем электрода и зажимом, инструкция, коробка.

Артикул	DPW200
Сварочный ток максимальный, А	210
Диаметр электрода, мм	2-4
Напряжение холостого хода, В	65
Полезное время включения, %	ПВ 60% (200 А)
Мощность номинальная выход (1 ф, 220 В/50 Гц), кВт	4
Тип двигателя	4-тактный, бензин
Модель, марка двигателя	DDE H190F
Объем двигателя, куб. см.	420
Мощность двигателя, кВт/л.с.	10,5/14
Расход топлива при 75% нагрузке, л/ч	2,5
Объем топливного бака, л	25
Время работы на одной заправке при 75% нагрузке, ч	10
Вместимость масляной системы, л.	1,1
Габаритные размеры	690x550x555
Уровень шума, дБ(А)	90
Розетка	1x220В/16А
Выход пост напряжения 12 В.	Да
Тип стартера	ручной
Транспортно-сварочные колеса	Да
Вес, кг	98



**Рекомендуемые комплектующие:**

- Масло DDE 4-х тактное 10W-30 полусинтетика (1л) (SS-SAE10W-30)
- Свеча DDE LR7YC


**Автономная сварка и монтаж.**


# ИЗМЕЛЬЧИТЕЛИ САДОВЫЕ





Случилось так, что вынуждена была на полгода переехать в деревню. Конечно, отдыхать хорошо, но через две недели «ничегонеделанья» руки дизайнера зачесались. На глаза попался садовый измельчитель DDE SH2845, который дедушка купил в хозяйство, но пока стоял без дела. Мне, хрупкой девушке, справиться с данным механизмом получилось без проблем, в комплекте идут колеса, которые позволили выкатить из гаража и установить в саду. Подключила к розетке через удлинитель и запустила. Ветки, которые остались после обрезки сада в прошлом году, очень быстро переработались в щепу, а далее использовала для поднятия и придания формы клумб с цветами. Все клумбы привела в порядок, но щепы осталось еще много, решила ее покрасить и выложить дорожки. Получилось довольно мило. Измельчитель оказался находкой, которая заняла мои скучные будни.

Ландшафтный дизайнер  
Пригожина Виктория.

**Измельчитель садовый электрический серии COMPACT** **65**

**Измельчитель садовый электрический серии PROFESSIONAL** **65**

## Измельчители садовые

Мощные садовые измельчители DDE отлично перерабатывают сырые и сухие ветки, траву, ботву сельскохозяйственных растений, в общем практически все что есть в саду. Смесь получаемая из измельченных веток и трав, является наилучшей для производства ценного компоста и мульчи, что послужит отличным удобрением для Вашего участка.

### Измельчитель SH 2540

Резиновые жалюзи в приемном окне, защита от выброса



Не возможно включить измельчитель при снятой воронке




Двусторонние ножи из инструментальной стали



- Плавный пуск мощного двигателя  
- Понижающая ременная передача  
- Двигатель оснащен системой защиты от перегрузок

Крючки на корпусе для закрепления мешка для опилок

Большие колеса и малый вес устройства - удобно перемещать



ОТСКАНИРУЙ  
и СМОТРИ

\* используйте программу для чтения QR кодов на смартфоне, например "QR Code Reader"



## Измельчитель садовый электрический серии COMPACT

### Предназначение

Для измельчения веток (с листьями и без), ботвы и другой зелени.

### Особенности

Двусторонний нож. Защита от перегрузки.

### Преимущества

- Эл. двигатель = 2500Вт, 3650об/мин
- Колёса диаметром = 180мм
- Защита от перегрузки
- Вес = 11.9кг
- Максимальный диаметр ветки = 40мм

### Целевая аудитория

Для дачников и садоводов с ограниченным бюджетом

### Комплектация

Измельчитель, инструкция, коробка.

Артикул	SH2540
Мощность двигателя, Вт	2500
Макс. Сечение веток, мм	40
Эл. сеть	220 В / 1 ф
Способ измельчения	двусторонний нож
Особенности	защита от перегрузки
Вес, кг	11,9

### Нож DDE на измельчитель SH2450



Арт. J2420000111R

Артикул:  
SH2540



“Вомбат”



Рекомендуемые комплектующие  
Перчатки DDE COMFORT  
кожа /спандекс (арт. 648-465)



Всё ненужное в компост  
или щепу.

## Измельчитель садовый электрический серии PROFESSIONAL

### Предназначение

Для измельчения веток (с листьями и без), ботвы и другой зелени.

### Особенности

Контейнер 60л в базовой комплектации. Нож-фреза.

### Преимущества

- Эл. двигатель = 2820Вт, 3650об/мин
- Колёса диаметром = 180мм
- Защита от перегрузки
- Вес = 30,0кг
- Максимальный диаметр ветки = 45мм
- Контейнер объёмом = 60л

### Целевая аудитория

Для дачников и садоводов, ценящих комфорт в работе.

### Комплектация

Измельчитель, инструкция, коробка, контейнер 60 л.

Артикул	SH2845
Мощность двигателя, Вт	2820
Макс. Сечение веток, мм	45
Эл. сеть	220 В / 1 ф
Способ измельчения	нож-фреза
Ёмкость сборника, л	60
Особенности	защита от перегрузки
Вес, кг	30

### Нож DDE на измельчитель SH2845



Арт. J4800000003R

Артикул:  
SH2845



“Капибара”



Рекомендуемые комплектующие  
Перчатки DDE COMFORT  
кожа /спандекс (арт. 648-465)



Всё ненужное в компост  
или щепу.



# КУЛЬТИВАТОРЫ И АКСЕССУАРЫ

Имея небольшое фермерское хозяйство, поневоле используешь технику. Покупать трактор для своих нужд не стал, остановил свой выбор на мотоблоке DDE с гордым названием Кентавр. Если нужно вспахать целину, окучить или выкапать картофель мой мотоблок справляется на ура. Но не только эти стандартные функции он способен выполнить, у меня есть дополнительное навесное оборудование для уборки снега- отвал, для полива- подсоединяю помпу, но самое главное для перевоза урожая- подсоединяю тележку грузоподъемностью до 500 кг. Мой Кентавр это просто незаменимый помощник для фермера, однозначно рекомендую.

Хозяин




Подгорный Иван Ильич

**Культиваторы с электрическим двигателем 70**



**Культиваторы с бензиновым двигателем 71**

**Аксессуары для культиваторов 77**

## Культиваторы с бензиновым двигателем

	"Гном" - 2	"Эльф - 2"	"Троль - 2"	"Крот"
				
Модель	V300II-2s	V380II	V500II	V700II
Артикул	910-614	32630	32640	TG-60D
Мощность двигателя, л.с.	1,65 кВт / 2,25 л.с.	3,5	5,5	6,5
Ширина вспашки макс., мм	300	380	500	600
Ширина вспашки штатная, мм	300	380	500	600
Глубина вспашки макс., мм	150	200	250	250
Марка и серия двигателя	DDE	Zongshen		DDE
Объём двигателя, куб. см.	52	99	149	196
Тип двигателя	бенз/2-х такт.	бензиновый четырёхтактный одноцилиндровый		
Тип редуктора		червячный		цепной
Количество передач		0 / 1		0 / 1
КПП, наличие и материал		Нет		Нет
Регулировка руля в горизонтальной плоскости		Нет		Нет
Регулировка руля в вертикальной плоскости	Нет	Да		Да
Размер колес, мм		-		-
Особенности		Транспортировочные колёса		Усиленные рукоятки, транспортировочные колёса
Фара		-		-
Вес, кг	16,5	33	43	48

## Культиваторы с электрическим двигателем

		
Модель	ET750-30	ET1200-40
Артикул	60092	60096
Мощность двигателя, л.с.	750 Вт	1200 Вт
Ширина вспашки макс., мм	300	400
Ширина вспашки штатная, мм	300	400
Глубина вспашки макс., мм	200	200
Марка и серия двигателя	DDE	
Тип двигателя	электро	
Тип редуктора	червячный	
Особенности	-	Транспортировочные колёса
Вес, кг	8	12

## Культиваторы с бензиновым двигателем

"Крот - 3"	"Мустанг - 2М"	"Буцефал-1М // 2МН"	"Халк - 1"	"Кентавр - 1"
V800II	V600II-65HPR	V700II-DWNm // V700II-H160W	V950II	V700II-DCWL4
TG-60D-Rnh	TG-80BN	TG-75DWNm // TG-75-H160m	TG-95Nev	TG-90DW
7,0	7,0	7,0 // 5,5	7,0	6,5
650	950	1000	1300	1000
650	950	850	850	800
250	250-350	250	300	300
DDE	DDE	DDE // HONDA GP160	DDE	DDE
208	212	208 // 163	208	196
бензиновый четырехтактный одноцилиндровый				
цепной				шестерёнчатый угловой
-1 / 0 / 1		-1 / 0 / 2	-2 / 0 / 4	-2 / 0 / 2
Да (сплав)	Нет	Да (чугун)	Да (сплав)	Да (чугун)
Да	Да	Да	Да	Да, 360°
Да	Да	Да	Да	Да
-	-	4.0-8	4.5-10	4.0-10
Повышенная мощность	// Сцепка как у "Нева"-Салют"	Сцепка как у "Нева-Салют", повышенная мощность, тройной шкив, клаксон	Сцепка как у "Нева-Салют", уникальная КПП, тройной шкив, клаксон	Сцепка как у "Rubert", вал OM
-	-	-	-	Да
50	55	85	95	93



## Культиваторы с электрическим двигателем

### Культиватор с электродвигателем

ET750-30

**Предназначение**

Разработан для работы в теплицах, клумбах и небольших грядках. Можно использовать как вспомогательный к мощному культиватору с ДВС.

**Особенности**

Работает без выхлопных газов, защита от случайного пуска двигателя, простота в использовании, легко перемещать между грядками, занимает мало места при хранении.

**Преимущества**

- Экологичность
- Вес всего 8 кг
- Безопасность
- Складные ручки

**Целевая аудитория**

Для дачников и ландшафтных дизайнеров. Для продвинутых овощеводов как дополнительный инструмент.

**Комплектация**

Культиватор, коробка, инструкция, комплект фрез.

Артикул	60092
Мощность двигателя, л.с.	750 Вт
Ширина вспашки макс., мм	300
Ширина вспашки штатная, мм	300
Глубина вспашки макс., мм	200
Марка и серия двигателя	DDE
Тип двигателя	электро
Тип редуктора	червячный
КПП, наличие и материал	Нет
Регулировка руля в горизонтальной плоскости	Нет
Регулировка руля в вертикальной плоскости	Нет
Фара	Нет
Вес, кг	8


**Рекомендуемые комплектующие**

Перчатки DDE COMFORT  
кожа /спандекс. (арт. 648-465)


**Лучший грядочник!**

### Культиватор с электродвигателем

ET1200-40

**Предназначение**

Разработан для работы в теплицах, клумбах и на небольших грядках. Можно использовать как вспомогательный к мощному культиватору с ДВС. Для участка площадью 0,5 -1,5 сотки.

**Особенности**

Мощный. Работает без выхлопных газов, легкое управление, защита от случайного пуска двигателя, простота в использовании, занимает мало место при хранении.

**Преимущества**

- Экологичность
- Транспортировочные колеса
- Безопасность
- Складные ручки

**Целевая аудитория**

Для дачников и ландшафтных дизайнеров.

**Комплектация**

Культиватор, коробка, инструкция, комплект фрез.

Артикул	60096
Мощность двигателя, л.с.	1200 Вт
Ширина вспашки макс., мм	400
Ширина вспашки штатная, мм	400
Глубина вспашки макс., мм	200
Марка и серия двигателя	DDE
Тип двигателя	электро
Тип редуктора	червячный
КПП, наличие и материал	Нет
Регулировка руля в горизонтальной плоскости	Нет
Регулировка руля в вертикальной плоскости	Нет
Особенности	Транспортировочные колеса
Фара	Нет
Вес, кг	12


**Рекомендуемые комплектующие**

Перчатки DDE COMFORT  
кожа /спандекс. (арт. 648-465)




**Легко и просто!**

## Культиваторы с бензиновым двигателем

### Профессионал на вашей грядке

Незаменимые помощники на дачном участке. Вспашка, культивация почвы, посадка картофеля, окучивание, кошение, уборка снега, перекачивание воды - столь не простые, и в то же время, нужные задачи, которые при жизни за городом необходимо решать ежедневно. Эти и многие другие задачи по плечу технике DDE. Модельный ряд культиваторов DDE можно условно разделить на легкие, средние и тяжелые машины. Сформирован он таким образом, что не останется ни одной нерешенной задачи, даже у требовательного пользователя.

### Культиватор бензиновый "Халк"



## Культиватор с бензиновым двигателем

V 300 II - 2s

### Предназначение

Разработан для работы на небольших грядках и клумбах, под деревьями и в узких местах. Можно использовать как вспомогательный к мощному культиватору. Для участка площадью 1-2 сотки.

### Особенности

Комфортная работа, самый мощный двигатель в своем классе, удобное управление культиватором, компактное хранение и транспортировка.

### Преимущества

- Специальная форма фрез препятствующая намотке сорняков
- Двигатель с большим ресурсом
- Эргономичные рукоятки управления
- Выключатель двигателя под рукой оператора
- Разборные ручки

### Целевая аудитория

Для дачников и ландшафтных дизайнеров. Для продвинутых овощеводов как дополнительный инструмент.

### Комплектация

Культиватор, коробка, инструкция, комплект фрез, ключ свечной, к-т ключей для сборки, сошник, канистра для приготовления смеси, колеса транспортировочные(2016г/в), шпильки для фиксации фрез.

Артикул	910-614
Мощность двигателя, л.с.	1,65 кВт / 2,25 л.с.
Ширина вспашки макс., мм	300
Ширина вспашки штатная, мм	300
Глубина вспашки макс., мм	150
Марка и серия двигателя	DDE
Объем двигателя, куб. см.	52
Тип двигателя	бенз/2-х такт.
Тип редуктора	червячный
Количество передач	0 / 1
КПП, наличие и материал	Нет
Регулировка руля в горизонтальной плоскости	Нет
Регулировка руля в вертикальной плоскости	Нет
Особенности	Транспортировочные колёса
Вес, кг	16,5

### “Гном - 2”



#### Рекомендуемые комплектующие:

- Масло DDE 2-х тактное полусинтетическое (1:50, 1л) красное
- Свеча DDE PR7Y



Лучший Гном на даче!

## Культиватор с бензиновым двигателем

V 380 II

### Предназначение

Разработан для регулярной обработки садового участка площадью 2-4 сотки.

### Особенности

Работа с легкостью, большой ресурс двигателя, удобное управление культиватором, компактное хранение и транспортировка, легко перемещать между грядками.

### Преимущества

- Самый высокий крутящий момент среди лёгких культиваторов
- Регулировка руля в вертикальном направлении
- Двигатель Briggs&Stratton
- Разборные рукоятки
- Транспортировочные колеса

### Целевая аудитория

Для дачников, огородников, цветоводов.

### Комплектация

Культиватор, коробка, инструкция, комплект фрез, ключ свечной, комплект ключей для сборки, сошник, колеса транспортировочные.

Артикул	32630
Мощность двигателя, л.с.	3,5
Ширина вспашки макс., мм	380
Ширина вспашки штатная, мм	380
Глубина вспашки макс., мм	200
Марка и серия двигателя	Zongshen
Объем двигателя, куб. см.	99
Тип двигателя	бензиновый четырехтактный одноцилиндровый
Тип редуктора	червячный
Количество передач	0 / 1
КПП, наличие и материал	Нет
Регулировка руля в горизонтальной плоскости	Нет
Регулировка руля в вертикальной плоскости	Да
Особенности	Транспортировочные колёса
Вес, кг	33

### “Эльф - 2”



#### Рекомендуемые комплектующие:

- Масло DDE 4-х тактное SAE30 (1л) минеральное (арт. M-SAE30)
- Свеча DDE JR9



Двигатель Briggs&Stratton



## Культиватор с бензиновым двигателем

**V 500 II**
**Предназначение**

Разработан для регулярной обработки садового участка площадью 3-6 сотки.

**Особенности**

Большой ресурс двигателя, удобное управление культиватором, компактное хранение и транспортировка, легко перемещать между грядками и местом хранения.

**Преимущества**

- Двигатель Briggs&Stratton
- Регулировка руля в вертикальном направлении
- Разборные рукоятки
- Транспортировочные колеса

**Целевая аудитория**

Для дачников, огородников и садоводов.

**Комплектация**

Культиватор, коробка, инструкция, комплект фрез, ключ свечной, комплект ключей для сборки, сошник, колеса транспортировочные.

Артикул	32640
Мощность двигателя, л.с.	5,5
Ширина вспашки макс., мм	500
Ширина вспашки штатная, мм	500
Глубина вспашки макс., мм	250
Марка и серия двигателя	Zongshen
Объем двигателя, куб. см.	149
Тип двигателя	бензиновый четырехтактный одноцилиндровый
Тип редуктора	червячный
Количество передач	0 / 1
КПП, наличие и материал	Нет
Регулировка руля в горизонтальной плоскости	Нет
Регулировка руля в вертикальной плоскости	Да
Особенности	Транспортировочные колёса
Вес, кг	43


**“Трольль - 2”**

**Рекомендуемые комплектующие:**

- Масло DDE 4-х тактное SAE30 (1л) минеральное (арт. M-SAE30)
- Свеча DDE JR9


**Двигатель Briggs&Stratton**

## Культиватор с бензиновым двигателем

**V 700 II**
**Предназначение**

Разработан для регулярной обработки садового участка площадью 4-7 соток.

**Особенности**

Мощная конструкция органов управления, лучшие показатели по развесовке в классе, разработан российскими инженерами, высоконадежная трансмиссия.

**Преимущества**

- Усиленные рукоятки
- Хороший баланс
- Цепная передача

**Целевая аудитория**

Для дачников, огородников и садоводов.

**Комплектация**

Культиватор, коробка, инструкция, комплект фрез, ключ свечной, комплект ключей для сборки, сошник, колеса транспортировочные.

Артикул	TG-60D
Мощность двигателя, л.с.	6,5
Ширина вспашки макс., мм	600
Ширина вспашки штатная, мм	600
Глубина вспашки макс., мм	250
Марка и серия двигателя	DDE
Объем двигателя, куб. см.	196
Тип двигателя	бензиновый четырехтактный одноцилиндровый
Тип редуктора	цепной
Количество передач	0 / 1
КПП, наличие и материал	Нет
Регулировка руля в горизонтальной плоскости	Нет
Регулировка руля в вертикальной плоскости	Да
Особенности	Усиленные рукоятки
Вес, кг	48


**“Крот”**

**Рекомендуемые комплектующие:**

- Масло DDE 4-х тактное SAE30 (1л) минеральное (арт. M-SAE30)
- Свеча DDE LR5YC


**Разработан Российскими инженерами!**

## Культиватор с бензиновым двигателем

V 800 II

### Предназначение

Разработан для регулярной обработки садового участка площадью 4-9 соток.

### Особенности

Большая производительность, высокая маневренность, эргономичное управление, лучшие показатели по развесовке в классе, разработан российскими инженерами, высоконадежная трансмиссия.

### Преимущества

- Хороший баланс
- Регулировка руля во всех направлениях
- Реверсивная передача на основе шестеренчатого узла (КПП) в редукторе
- Мощный двигатель 7,0 л.с.
- Увеличенная ширина обработки

### Целевая аудитория

Для садоводов и специалистов по озеленению, для сотрудников питомников и цветников.

### Комплектация

Культиватор, коробка, инструкция, комплект фрез, ключ свечной, комплект ключей для сборки, сошник, колеса транспортировочные.

Артикул	TG-60D-Rnh
Мощность двигателя, л.с.	7,0
Ширина вспашки макс., мм	650
Ширина вспашки штатная, мм	650
Глубина вспашки макс., мм	250
Марка и серия двигателя	DDE
Объем двигателя, куб. см.	208
Тип двигателя	бензиновый четырехтактный одноцилиндровый
Тип редуктора	цепной
Количество передач	-1 / 0 / 1
КПП, наличие и материал	Да (сплав)
Регулировка руля в горизонтальной плоскости	Да
Регулировка руля в вертикальной плоскости	Да
Особенности	Повышенная мощность
Вес, кг	50



“Крот-3”

ХИТ ПРОДАЖ



### Рекомендуемые комплектующие:

- Масло DDE 4-х тактное SAE30 (1л) минеральное (арт. M-SAE30)
- Свеча DDE LR5YC



**Эргономичность, маневренность, производительность.**

## Культиватор с бензиновым двигателем

V600II-65HPR

### Предназначение

Рекомендуется для работы на средних по размеру участках. Наличие реверса позволяет приближаться в углы участков, к заборам и т.д.

### Особенности

Задняя реверсивная передача.

- Двигатель SR170F, четырехтактный бензиновый
- Задняя реверсивная передача
- Мощность 7,0 л.с.
- Сцепка как у “Нева/Салют”
- Цепной редуктор
- Модернизированные ручки газа и сцепления
- Ширина обработки = 950мм
- 24 ножа

### Целевая аудитория

Для дачников и огородников.

### Комплектация

Культиватор, коробка, инструкция, комплект фрез, ключ свечной, комплект ключей для сборки, сошник, расширители крыльев.

Артикул	V600II-65HPR «Мустанг-2М»
Мощность двигателя, л.с.	7,0
Ширина вспашки макс., мм	950
Ширина вспашки штатная, мм	950
Глубина вспашки макс., мм	350
Марка и серия двигателя	SR170F
Объем двигателя, куб. см.	212
Тип двигателя	бензиновый четырехтактный одноцилиндровый
Тип редуктора	цепной
Количество передач	-1 / 0 / 1
КПП, наличие и материал	Нет
Регулировка руля в горизонтальной плоскости	Да
Регулировка руля в вертикальной плоскости	Да
Особенности	Усовершенствованный двигатель 212 куб. см., бак 3,6 л., русская сцепка
Вес, кг	60


### Рекомендуемые комплектующие:

- Масло DDE 4-х тактное 10W-40 (1л) минеральное (арт. M-SAE10W-40)
- Свеча DDE LR5YC



“Мустанг-2М”

NEW



ОТСКАНИРУЙ и СМОТРИ

### Рекомендуемые комплектующие:

- Масло DDE 4-х тактное 10W-40 (1л) минеральное (арт. M-SAE10W-40)
- Свеча DDE LR5YC



**Оцени силу в семь лошадей!**

## Культиватор с бензиновым двигателем

V 700 II - DWNm

### Предназначение

Разработан для регулярной обработки садового участка площадью 5-10 соток.

### Особенности

Новейшая разработка, компактное хранение и транспортировка, большие межсервисные интервалы, высокая маневренность, надежная трансмиссия, широкий спектр навесного оборудования, крылья увеличенной площади.

### Преимущества

- КПП
- "Русская" сцепка
- Чугунный корпус трансмиссии
- Регулировка руля во всех направлениях
- Цепной редуктор
- Большой размер колес
- Грязевой протектор
- Сервисное колесо
- Два приводных ремня
- Хорошо выделяется в торговом зале

### Целевая аудитория

Для садоводов и специалистов по озеленению, для сотрудников питомников и цветников.

### Комплектация

Культиватор, коробка, инструкция, комплект фрез (6шт.), ограничительные диски (2шт.), ключ свечной, комплект ключей для сборки, сошник, расширители крыльев.

Артикул	TG-75DWNm
Мощность двигателя, л.с.	7,0
Ширина вспашки макс., мм	1000
Ширина вспашки штатная, мм	850
Глубина вспашки макс., мм	250
Марка и серия двигателя	DDE
Объем двигателя, куб. см.	208
Тип двигателя	бензиновый четырехтактный одноцилиндровый
Тип редуктора	цепной
Количество передач	-1 / 0 / 2
КПП, наличие и материал	Да (чугун)
Регулировка руля в горизонтальной плоскости	Да
Регулировка руля в вертикальной плоскости	Да
Размер колес, мм	4.0-8
Особенности	Сцепка как у «Нева/Салют», повышенная мощность, тройной шкив, клаксон
Вес, кг	85

### “Буцефал-1М”


**ХИТ ПРОДАЖ**


### Рекомендуемые комплектующие:

- Масло DDE 4-х тактное 10W-40 (1л) минеральное (арт. M-SAE10W-40)
- Свеча DDE LR5YC


**Лучшие показатели в классе!**

## Культиватор с бензиновым двигателем

V 700 II - H160W

### Предназначение

Разработан для регулярной работы на садовом участке площадью 7-15 соток, для кошения травы, уборки снега, обработке грунта, посадки картошки и транспортировки грузов.

### Особенности

Большой ресурс двигателя, высоконадежная трансмиссия, высокая маневренность, широкий спектр навесного оборудования, эргономичное управление, хорошая проходимость, комфортная замена фрез, надежная ременная передача.

- Двигатель HONDA
- КПП
- "Русская" сцепка
- Чугунный корпус трансмиссии
- Регулировка руля во всех направлениях
- Цепной редуктор
- Большой размер колес
- Грязевой протектор
- Сервисное колесо
- Два приводных ремня
- Хорошо выделяется в торговом зале

### Целевая аудитория

Для садоводов, жителей сельской местности и работников подсобных хозяйств.

### Комплектация

Культиватор, коробка, инструкция, комплект фрез, ключ свечной, комплект ключей для сборки, сошник, колеса пневматические, переднее сервисное колесо, расширители крыльев.

Артикул	TG-75-H160m
Мощность двигателя, л.с.	5,5
Ширина вспашки макс., мм	1000
Ширина вспашки штатная, мм	850
Глубина вспашки макс., мм	250
Марка и серия двигателя	HONDA GP160
Объем двигателя, куб. см.	163
Тип двигателя	бензиновый четырехтактный одноцилиндровый
Тип редуктора	цепной
Количество передач	-1 / 0 / 2
КПП, наличие и материал	Да (чугун)
Регулировка руля в горизонтальной плоскости	Да
Регулировка руля в вертикальной плоскости	Да
Размер колес, мм	4.0-8
Особенности	Сцепка как у «Нева/Салют», повышенная мощность, тройной шкив, клаксон
Вес, кг	85

### “Буцефал-2МН”



### Рекомендуемые комплектующие:

- Масло DDE 4-х тактное 10W-40 (1л) минеральное (арт. M-SAE10W-40)
- Свеча DDE LR5YC


**Двигатель HONDA!**

## Культиватор с бензиновым двигателем

V 950 II

### Предназначение

Разработан для регулярной работы на садовом участке площадью 9-15 соток, для кошения травы, уборки снега, обработки грунта, посадки картошки и транспортировки грузов.

### Особенности

Большие межсервисные интервалы, уникальная высоконадежная трансмиссия, разработан российскими инженерами, высокая маневренность, широкий спектр навесного оборудования, эргономичное управление, хорошая проходимость, надежная ремённая передача, современный дизайн, защита от низкого уровня масла в двигателе.

- Воздушный фильтр с масляной ванной
- Реверс
- "Русская" сцепка
- 4 передачи вперед, 2 назад
- Регулировка руля во всех направлениях
- Шестеренчато-цепной редуктор
- Большой размер колес
- Грязевой протектор
- Хорошо выделяется в торговом зале
- Датчик уровня масла

### Целевая аудитория

Для продвинутых садоводов, жителей сельской местности и работников подсобных хозяйств.

### Комплектация

Культиватор, коробка, инструкция, комплект фрез, ключ свечной, комплект ключей для сборки, сошник, колеса пневматические.

Артикул	TG-95Nev
Мощность двигателя, л.с.	7,0
Ширина вспашки макс., мм	1300
Ширина вспашки штатная, мм	850
Глубина вспашки макс., мм	300
Марка и серия двигателя	DDE
Объем двигателя, куб. см.	208
Тип двигателя	бензиновый четырехтактный одноцилиндровый
Тип редуктора	цепной
Количество передач	-2 / 0 / 4
КПП, наличие и материал	Да (сплав)
Регулировка руля в горизонтальной плоскости	Да
Регулировка руля в вертикальной плоскости	Да
Размер колес, мм	450-10
Особенности	Сцепка как у «Нева/Салют», уникальная КПП, тройной шкив, клаксон
Вес, кг	94,5

### “Халк-1”



#### Рекомендуемые комплектующие:

- Масло DDE 4-х тактное 10W-40 (1л) минеральное (арт. M-SAE10W-40)
- Свеча DDE LR5YC


**4 передачи!**

## Культиватор с бензиновым двигателем

V 700 II - DCWL4

### Предназначение

Разработан для регулярной обработки участка площадью 12-20 соток, для уборки снега и грунта, перекачки жидкостей, посадки, окуливания и уборки картошки, транспортировки грузов.

### Особенности

Большие межсервисные интервалы, высоконадежная трансмиссия, возможность прямого подключения большого количества приставок и агрегатов, возможность работать в темное время суток, высокая проходимость, эргономичное управление, комфортная замена фрез.

- Вал отбора мощности
- Воздушный фильтр с масляной ванной
- КПП
- Чугунный корпус трансмиссии
- Большой размер колес
- Грязевой протектор
- Фара
- Регулировка руля во всех направлениях

### Целевая аудитория

Для жителей сельской местности и фермеров, лесничих и егерей.

### Комплектация

Культиватор, коробка, инструкция, комплект фрез, ключ свечной, комплект ключей для сборки, сошник, колеса пневматические, переднее сервисное колесо.

Артикул	TG-90DW
Мощность двигателя, л.с.	6,5
Ширина вспашки макс., мм	1000
Ширина вспашки штатная, мм	800
Глубина вспашки макс., мм	300
Марка и серия двигателя	DDE
Объем двигателя, куб. см.	196
Тип двигателя	бензиновый четырехтактный одноцилиндровый
Тип редуктора	шестеренчатый угловой
Количество передач	-2 / 0 / 2
КПП, наличие и материал	Да (чугун)
Регулировка руля в горизонтальной плоскости	Да, 360°
Регулировка руля в вертикальной плоскости	Да
Размер колес, мм	4.0-10
Особенности	Сцепка как у «Pubert», вал OM
Фара	Да
Вес, кг	93

### “Кентавр-1”



#### Рекомендуемые комплектующие:

- Масло DDE 4-х тактное 10W-40 (1л) минеральное (арт. M-SAE10W-40)
- Свеча DDE LR5YC


**Вал отбора мощности.**

## Аксессуары для культиваторов

Артикул	
00.70.04.00.00	Картофелесажалка DDE автоматическая для «Буцефал-1/2», «Кентавр», «Минотавр», «Молох»
35.06.10.01.50	Скоба для мотоблока "Буцефал-1/2"/"Кентавр", "Минотавр", "Молох" (необходима для присоединения картофелесажалки к мотоблоку)
01.06.10.01.50	Скоба для мотоблока "Буцефал-1М/2МН", "Халк" (необходима для присоединения картофелесажалки к мотоблоку)
00.12.08.00.00	Отвал для снега (прямой поворотный, шир.=1м) для DDE «Буцефал-1/2», «Кентавр»
00.12.40.00.00	Отвал для снега (прямой поворотный, шир.=1м) для DDE «Буцефал-1М/2МН», «Халк»
00.12.04.00.00	Отвал для снега (прямой поворотный, шир.=1м) для DDE "Минотавр", "Молох"
WP50-25	Помпа водяная WP50-25 (50мм, 25 куб.м./час) для мотоблока «Кентавр», «Минотавр», «Молох»
ST-for V700II-DWNm	Снегоуборщик DDE ST-for V700II-DWNm для "Буцефал-1М/2МН" (ч/з адаптер), "Халк", роторный (ширина = 640мм, высота = 250мм)
ST-for V950II	Снегоуборщик DDE ST-for V950II для «Халк» роторный (ширина = 640мм, высота = 250мм)
00.07.03.00.00	Тележка прицепная DDE (складная, г/п 400кг, кузов 1300x1100x350) разгрузка - способом опрокидывания, тормоза - ленточные
LM-for V700II-DWNm	Травкосилка DDE LM-for V700II-DWNm для «Буцефал 1М/2МН» (ч/з адаптер), «Халк» роторная, ремень
LM-for V950II	Травкосилка DDE LM-for V950II для «Халк» роторная, ремень



## Навесное оборудование для культиваторов

Артикул	
12.03.51.00.00	Выкапыватель для DDE "Буцефал", "Кентавр", "Минотавр", "Халк", "Мустанг-1М/МН", "Молох"
12.03.51.00.00	Выкапыватель для DDE «Тролль/Хоббит», «Крот», «Мустанг-2/3»,
01.04.37.00.00	Грунтозацепы «MAXI-выкап.» для DDE «Тролль/Хоббит», «Мустанги», «Халк» ( втулка ф=30мм, ф=540мм/460мм(по обручу), шир.=90мм)
01.04.13.00.00	Грунтозацепы «MAXI-выкап./окуч./саж.» для DDE «Буцефал», «Кентавр», «Халк» (удлинители 44.05.00 или 01.05.03)
03.04.50.00.00	Грунтозацепы "MAXI-выкап./окуч./саж." для DDE "Минотавр", "Молох" (втулка круглая, ф=485мм, шир.=90мм, примен. с удл. 52.05.00)
03.04.13.00.00	Грунтозацепы «MAXI-выкап./окуч./саж.» для DDE «Минотавр», «Молох» (втулка круглая, ф=680мм/600мм(по обручу), шир.=90мм)
Кр-12.04.35.00.00	Грунтозацепы «MAXI-выкапыв» для DDE «Крот», «Мустанг-1М/1МН» (втулка ф=25мм, ф=540мм/460мм(по обручу), шир.=90мм)
44.04.25.00.00	Грунтозацепы «MINI-окучив» для DDE «Буцефал», «Кентавр» (втулка внеш. HEX=23мм, ф=340мм, шир.=90мм, два обруча)
Кр-00.04.25.00.00	Грунтозацепы «MINI-окучив» для DDE «Крот», «Мустанг-1М/1МН» (втулка внутр. ф=25мм НО СТАВИТЬ наружу втулкой, ф=340мм, шир.=90мм)
51.04.25.00.00	Грунтозацепы "MINI-окучив" для DDE "Мустанг-2/3" (втулка внутр. ф=28мм, ф=340мм (300 по обручу), шир.=90мм)
16.04.10.00.00	Грунтозацепы «MINI-окучив» для DDE «Тролль/Хоббит» (втулка внутрен., ф=280мм, шир.=90мм)
01.04.43.00.00	Грунтозацепы «MINI-окучив» для DDE «Халк» (втулка внутрен. ф=30мм, ф=430мм (350 по обручу), шир.=90мм)
Э-30.04.20.00.00	Грунтозацепы "MINI-окучив" для DDE V380II "Эльф" (втулка внешняя, ф=280мм, шир.=90мм)
44.04.20.00.00	Грунтозацепы «вспашка» для DDE «Буцефал», «Кентавр» (втулка внеш. HEX=23мм, ф=380мм, шир.=180мм, три обруча)
Кр-20.04.35.00.00	Грунтозацепы «вспашка» для DDE «Крот», «Мустанг-1М/1МН» (втулка внешняя, ф=320мм, шир.=160мм)
52.04.20.00.00	Грунтозацепы «вспашка» для DDE «Минотавр», «Молох» (втулка HEX=32мм, ф=430мм/350мм(по обручу), шир.=180мм)
29.04.20.00.00	Грунтозацепы «вспашка» для DDE «Мустанг-1» (втулка СРЕДНЯЯ, ф=380мм, три обруча, шир.=180мм)
51.04.20.00.00	Грунтозацепы «вспашка» для DDE "Мустанг-2/3" (втулка внут ф=28мм, ф=340мм (300 по обручу), шир.=180мм)
40.04.35.00.00	Грунтозацепы «вспашка» для DDE «Тролль/Хоббит» (втулка СРЕДНЯЯ (ф30,3мм), ф=320мм, три обруча, шир.=160мм)
16.04.33.00.00	Грунтозацепы "вспашка" для DDE "Халк" (ф=430мм/350мм(по обручу), шир.=180мм, НО СТАВИТЬ наружу втулкой с исп. удлинителей
02.05.10-12.02.20-00.0425	Набор для окучивания для DDE "Крот" (сцепка, окучник, колёса)
51.55.10-12.02.20-51.0425	Набор для окучивания для DDE «Мустанг-2/3» (сцепка, окучник, колёса)
40.55.30-12.02.20-16.0410	Набор для окучивания для DDE "Тролль/Хоббит" (сцепка, окучник, колёса)
43.55.10-29.25.55-30.0420	Набор для окучивания для DDE «Эльф» (сцепка, окучник, колёса)
00.25.11.00.00	Окучник двухрядный для DDE "Буцефал", "Кентавр", "Халк", "Минотавр", "Молох"
00.02.50.00.00	Окучник однорядный дисковый для DDE «Буцефал», «Кентавр», «Минотавр», «Халк», «Молох»
Э-29.25.55.00.00	Окучник однорядный нерегулируемый-сварной для DDE "Эльф" (9 отверстий)
03.02.20.00.00	Окучник однорядный створчатый для DDE «Мустанг-1М/МН», «Буцефал», «Кентавр», «Минотавр», «Молох»
12.02.20.00.00	Окучник однорядный створчатый для DDE "Тролль/Хоббит", "Мустанги-2/3", "Кроты"
29.01.31.00.00	Плуг для DDE «Тролль/Хоббит», «Мустанг-2/3», «Кроты» (глубина обработки 14 см, на стойке плуга 9 отверстий для рег.глубины)
09.01.30.00.00	Плуг для DDE «Буцефал», «Кентавр», «Минотавр», «Халк», «Мустанг-1М/МН», «Молох»
00.01.70.00.00	Плуг оборотный для DDE «Буцефал», «Кентавр», «Минотавр», «Халк», «Молох» (возможность обрабатывать следующий ряд с разворотом)
51.55.10.00.00	Сцепка для DDE «Мустанг-2/3» (две регулировки)
Т-40.55.30.00.00	Сцепка для DDE «Тролль/Хоббит» (три положения)
Э-43.55.10.00.00	Сцепка для DDE «Эльф» (два положения)
01.06.40.00.00	Сцепка откидная для DDE «Мустанг-1М/1МН», «Буцефал-1М/2МН», «Халк - 1, 2Н, 3», «Нева», «Салют» (под заказ)
35.06.50.00.00	Сцепка поворотная для DDE «Буцефал-1/2 (до 2013 г.)», «Кентавр», «Минотавр», «Молох», Pubert Quatro
01.06.50.00.00	Сцепка поворотная для DDE «Мустанг-1М/1МН», «Буцефал-1М/2МН», «Халк - 1, 2Н, 3», «Нева», «Салют»
Кр-02.05.10.00.00	Сцепка-мини для DDE «Крот»
44.05.00.00.00	Удлинители осей для DDE «Буцефал», «Кентавр» (L=205, шестигр.внут.=23mm) для выкап./окучник/сажалки
Кр-00.05.00.00.00	Удлинители осей для DDE «Крот», «Мустанг-1М/1МН» (L=280, Фвнутр=25, для выкапывания)
58.05.00.00.00	Удлинители осей для DDE «Минотавр», «Молох» (втулка HEX 32мм - наружн. ф 34мм, L=250мм)
51.05.00.00.00	Удлинители осей для DDE «Мустанг-2/3» L=230, Фвнутр=28, Фнаруж=30, для выкапывания, изменяющие ширину колеи)
29.05.03.00.00	Удлинители осей для DDE «Тролль/Хоббит», «Мустанг-1» (L=220, Фвнутр=30, для выкапывания, а также и при вспашке устойчивее)
01.05.03.00.00	Удлинители осей для DDE «Халк» (L=200, Фвнутр=30, Фна=35, для выкапывания, изменяющие ширину до 650мм)

## Таблица выбора навесного оборудования с учетом выполняемых работ

МОДЕЛЬ	V380II	V700II, V750II, V800II	V500II, Hobby500	V600II-65NPR, V650II	V500II-65R, V500II-65R(-mh)	V700II-DWNm, V700II-H160W	V950II, V950II-2H, V950II-3	V700II-DCWL4, V700II-H160WL4	V900II, V1000II
ИМЯ	"Эльф"	"Крот-1, 2, 3"	"Троль", "Хоббит"	"Мустанг-2, 3"	"Мустанг-1М, 1МН"	"Буцефал-1М, 2МН"	"Халк-1, 2, 3"	"Кентавр-1, 2"	"Минотавр", "Монок"
ВСПАШКА		Кр-02.05.10.00.00 Сцепка-мини	T-40.55.30.00.00 Сцепка универсальная (три положения)	51.55.10.00.00 Сцепка (две регулировки)	01.06.50.00.00 (01.06.40.00.00 поворотная) Сцепка универсальная для мотоблока "Мустанг-1М/1МН", "Буцефал-1М/2МН", "Халк1, 2Н, 3", «НЕБА»		35.06.50.00.00 Сцепка универсальная для мотоблока "Буцефал"/"Кентавр", «PUBERT Quatro»		
		29.01.31.00.00 Плуг			09.01.30.00.00 Плуг или 00.01.70.00.00 Плуг оборотный				
ОКУЧИВАНИЕ		Кр-20.04.35.00.00 Грунтозацепы "вспашка"	40.04.35.00.00 Грунтозацепы "вспашка"	51.04.20.00.00 Грунтозацепы "вспашка"	Кр-20.04.35.00.00 Грунтозацепы "вспашка"	44.04.20.00.00 Грунтозацепы "вспашка"	16.04.33.00.00 Грунтозацепы "вспашка"	44.04.20.00.00 Грунтозацепы "вспашка"	52.04.20.00.00 Грунтозацепы "вспашка"
	Э-43.55.10.00.00 Сцепка	Кр-02.05.10.00.00 Сцепка-мини	T-40.55.30.00.00 Сцепка универсальная (три положения)	51.55.10.00.00 Сцепка (две регулировки)	01.06.50.00.00 (01.06.40.00.00 поворотная) Сцепка универсальная для мотоблока «Мустанг-1М/1МН», «Буцефал-1М/2МН», «Халк1, 2Н, 3», «НЕБА»		01.05.03.00.00 Удлинитель осей	35.06.50.00.00 Сцепка универсальная для мотоблока "Буцефал"/"Кентавр", «PUBERT Quatro»	
	однорядное станд.	Э-29.25.55.00.00 Окучник нерегулируемый сварной	12.02.20.00.00 Окучник регулируемый-створчатый		03.02.20.00.00 Окучник регулируемый-створчатый однорядный		00.02.40.00.00 Окучник регулируемый-створчатый однорядный	03.02.20.00.00 Окучник регулируемый-створчатый однорядный	
	Э-30.04.20.00.00 Грунтозацепы "МИНИ-окучив"	Кр-00.04.25.00.00 Грунтозацепы "МИНИ-окучив"	16.04.10.00.00 Грунтозацепы "МИНИ-окучив"	51.04.25.00.00 Грунтозацепы "МИНИ-окучив"	Кр-00.04.25.00.00 Грунтозацепы "МИНИ-окучив"	44.04.25.00.00 Грунтозацепы "МИНИ-окучив" NEW	01.04.43.00.00 Грунтозацепы "МИНИ-окучив"	44.04.20.00.00 Грунтозацепы "вспашка"	
НАБОР стандарт.	43.55.10-29.25.55-30.04.20 Набор для окучивания	02.05.10-12.02.20-00.04.25 Набор для окучивания	40.55.30-12.02.20-16.04.10 Набор для окучивания	51.55.10-12.02.20-51.04.25 Набор для окучивания					
ОКУЧИВАНИЕ	однорядное дисковое				00.02.50.00.00 Окучник регулируемый-дисковый однорядный				
					Кр-12.04.35.00.00 Грунтозацепы "МАХИ-выкапыв"	01.04.13.00.00 Грунтозацепы "МАХИ-выкап./окуч./сажал."	44.05.00.00.00 Удлинитель осей		03.04.50.00.00 или 03.04.13.00.00 Грунтозацепы "МАХИ-выкап./окуч./сажал."
ОКУЧИВАНИЕ	двухрядное станд.				01.06.50.00.00 (01.06.40.00.00 поворотная) Сцепка универсальная для мотоблока "Мустанг-1М/1МН", "Буцефал-1М/2МН", "Халк1, 2Н, 3", «НЕБА»		35.06.50.00.00 Сцепка универсальная для мотоблока "Буцефал"/"Кентавр", «PUBERT Quatro»		
					00.25.11.00.00 Окучник регулируемый двухрядный				
					Кр-12.04.35.00.00 Грунтозацепы "МАХИ-выкапыв"	01.04.13.00.00 Грунтозацепы "МАХИ-выкап./окуч./сажал."	01.04.13.00.00 Грунтозацепы "МАХИ-выкап./окуч./сажал."	03.04.50.00.00 или 03.04.13.00.00 Грунтозацепы "МАХИ-выкап./окуч./сажал."	
				Кр-00.05.01.00.00 Удлинитель осей	44.05.00.00.00 Удлинитель осей	01.05.03.00.00 Удлинитель осей	44.05.00.00.00 Удлинитель осей	58.05.00.00.00 Удлинитель осей	
ВЫКАПЫВАНИЕ		Кр-02.05.10.00.00 Сцепка-мини	T-40.55.30.00.00 Сцепка универсальная (три положения)	51.55.10.00.00 Сцепка (две регулировки)	01.06.50.00.00 (01.06.40.00.00 поворотная) Сцепка универсальная для мотоблока "Мустанг-1М/1МН", "Буцефал-1М/2МН", "Халк1, 2Н, 3", «НЕБА»		35.06.50.00.00 Сцепка универсальная для мотоблока "Буцефал"/"Кентавр", «PUBERT Quatro»		
		12.03.51.00.00 Выкапыватель "Т"			00.03.40.00.00 Выкапыватель НГД				
		Кр-12.04.35.00.00 Грунтозацепы "МАХИ-выкапыв"	01.04.37.00.00 Грунтозацепы "МАХИ-выкапыв"		Кр-12.04.35.00.00 Грунтозацепы "МАХИ-выкапыв"	01.04.13.00.00 Грунтозацепы "МАХИ-выкап./окуч./сажал."	44.05.00.00.00 Удлинитель осей		03.04.50.00.00 или 03.04.13.00.00 Грунтозацепы "МАХИ-выкап./окуч./сажал."
		Кр-00.05.00.00.00 Удлинитель осей	29.05.03.00.00 Удлинитель осей	51.05.00.00.00 Удлинитель осей	Кр-00.05.01.00.00 Удлинитель осей	44.05.00.00.00 Удлинитель осей	01.05.03.00.00 Удлинитель осей	44.05.00.00.00 Удлинитель осей	58.05.00.00.00 Удлинитель осей
ПОСЕВ					00.70.01.00.00 Картофелесажалка				
					01.06.10.01.50 Скоба для мотоблока "Мустанг-1М/1МН", "Буцефал-1М/2МН", "Халк1, 2Н, 3", «НЕБА»		35.06.10.01.50 Скоба для мотоблока "Буцефал"/"Кентавр"		
					01.04.13.00.00 Грунтозацепы "МАХИ-выкап./окуч./сажал."				
					44.05.00.00.00 Удлинитель осей		01.05.03.00.00 Удлинитель осей	44.05.00.00.00 Удлинитель осей	58.05.00.00.00 Удлинитель осей
ПОЛИВ								WP50-25 Помпа	
КОШЕНИЕ ТРАВЫ						LM-for V700II-DWNm Травокосилка роторная	LM-for V950II Травокосилка роторная		
УБОРКА СНЕГА						00.12.40.00.00 Отвал для снега (прямой поворотный, шир.=1м)		00.12.08.00.00 Отвал для снега (прямой поворотный, шир.=1м)	00.12.04.00.00 Отвал для снега (прямой поворотный, шир.=1м)
						ST-for V700II-DWNm Снегоборщик роторный	ST-for V950II Снегоборщик роторный		
ПЕРЕВОЗКИ	00.07.03.00.00 Тележка прицепная (складная, 400кг, кузов 1300x1100x350) разгрузка - способом опрокидывания, тормоза — ленточные								

ВНИМАНИЕ! Все аксессуары « DDE » окрашены порошковой краской.

## Таблица выбора смазки трансмиссии для культиватора

Класс NLGI - Класс вязкости National Lubricating Grease Institute (NLGI) - Национальный институт пластичных смазок (США).  
**Multipurpose EP Grease - Multi-Purpose** (Многоцелевая) EP (с англ. extreme pressure - максимальное давление) Grease (смазка).  
 КПП - коробка переключения передач.  
 Трансмиссионное масло: летом: SAE 85W90, зимой: SAE 80W90.

№	Товар	Артикул	Модель	Узел	Масло, смазка	Объём	Рекомендации	
1	Культиватор DDE эл. 750Вт	60092	ET750-30	Редуктор осей червячный	Литиевая смазка DDE Multipurpose EP Grease NLGI (0)	50 мл	Вровень с нижним краем отверстия.	
2	Культиватор DDE эл. 1200Вт	60096	ET1200-40					
3	Культиватор DDE "Гном"	TG-35-2s	V 380 II - 2s					
4	Культиватор DDE "Эльф"	32630	V 380 II			*	Заполнять через отверстие (А) до уровня контрольного отверстия (В) расположенного над осью ножей.	
5	Культиватор DDE "Хоббит"	32640-L6	Hobby 500					
6	Культиватор DDE "Трольль"	32640	V 500 II					
7	Культиватор DDE "Крот"	TG-60D	V 700 II	Редуктор осей цепной	Трансмиссионное масло DDE M-SAE 80W-90.	0,85 л	Заполнять через отверстие (4) до уровня контрольного отверстия (3) расположенного над осью ножей.	
8	Культиватор DDE "Крот-2"	TG-60D-R	V 750 II	Редуктор осей цепной с встроенной КПП	Трансмиссионное масло DDE M-SAE 80W-90.	0,7 л		
9	Культиватор DDE "Крот-3"	TG-60D-Rnh	V 800 II					
10	Культиватор DDE "Мустанг-1М"	TG-65Rm	V 500 II - 65R	Редуктор осей цепной	Литиевая смазка DDE Multipurpose EP Grease NLGI (1)	0,3 л	Выдавить смазку через отверстие "Q".	
11	Культиватор DDE "Мустанг-1МН"	TG-65Rmh	V 500 II - 65R (-mh)					
12	Культиватор DDE "Мустанг-2"	TG-80B	V 600 II - 65HPR					
13	Культиватор DDE "Мустанг-3"	TG-80-C	V 650 II	КПП	Трансмиссионное масло DDE M-SAE 80W-90.	0,3 л		
14	Культиватор DDE "Буцефал-1М"	TG-75DWNm	V 700 II - DWNm	Редуктор объединённый с КПП	Трансмиссионное масло DDE M-SAE 80W-90.	*	Масло должно быть вровень с нижним краем отверстия горловины (1)	
15	Культиватор DDE "Буцефал-2МН"	TG-75-H160m	V 700 II - H160W					
16	Культиватор DDE "Кентавр-1"	TG-90DW	V 700 II - DCWL4					
17	Культиватор DDE "Кентавр-2"	TG-90-H160	V 700 II - H160WL4					
18	Культиватор DDE "Минотавр"	TG-900-9	V 900 II			2,4 л	*	
19	Культиватор DDE "Молох"	TD-135	V 1000II					
20	Культиватор DDE "Халк-1"	TG-95Nev	V 950 II					
21	Культиватор DDE "Халк-2Н"	TG-95NevH	V 950 II - 2H					
22	Культиватор DDE "Халк-3"	TG-95Nev-9	V 950 II - 3			2,2 л	*	







## Таблица выбора свечей зажигания и ремней для культиваторов

№	Товар	Артикул	Модель	Свеча DDE	Свеча NGK	Ремень переднего хода, артикул	Ремень переднего хода, размер	Ремень заднего хода, артикул	Ремень заднего хода, размер	Примечания	
1	Культиватор DDE эл. 750Вт	60092	ET750-30	электро	электро						
2	Культиватор DDE эл. 1200Вт	60096	ET1200-40	электро	электро	60096-0008	275-5M			плоский с зубцами	
3	Культиватор DDE "Гном"	TG-35-2s	V 380 II - 2s	P7Y, PR7Y	BPM7A, BPMR7A						
4	Культиватор DDE "Эльф"	32630	V 380 II	JR9	BR2LM	V380-28	5PJ406			плоский с 5-ю ручейками	
5	Культиватор DDE "Хоббит"	32640-L6	Hobby 500	LR5YC	BPR6ES	V500-25	7PJ406			плоский с 7-ю ручейками	
6	Культиватор DDE "Тролль"	32640	V 500 II	JR9	BR2LM						
7	Культиватор DDE "Крот"	TG-60D	V 700 II	LR5YC	BPR6ES	11101007	13*710			клиновидный	
8	Культиватор DDE "Крот-2"	TG-60D-R	V 750 II								
9	Культиватор DDE "Крот-3"	TG-60D-Rnh	V 800 II								
10	Культиватор DDE "Мустанг-1M"	TG-65Rm	V 500 II - 65R			XPD4L0930001	4LXP*930	XPDV10815001	V13*815		
11	Культиватор DDE "Мустанг-1MH"	TG-65Rmh	V 500 II - 65R (-mh)								
12	Культиватор DDE "Мустанг-2" / 2M	TG-80B / TG-80BN	V 600 II - 65HPR			11101002	13*1092Li / 13*1060	11101003	10*940Li / 10*945	клиновидный с зубцами	
13	Культиватор DDE "Мустанг-3"	TG-80-C	V 650 II			11101006	13x1000			клиновидный	
14	Культиватор DDE "Буцефал-1M"	TG-75DWNm	V 700 II - DWNm			11101011	17x914Li			2 ремня клиновидных с зубцами	
15	Культиватор DDE "Буцефал-2MH"	TG-75-H160m	V 700 II - H160W								
16	Культиватор DDE "Кентавр-1"	TG-90DW	V 700 II - DCWL4								
17	Культиватор DDE "Кентавр-2"	TG-90-H160	V 700 II - H160WL4								
18	Культиватор DDE "Минотавр"	TG-900-9	V 900 II	LR7YC	NGK BPR7ES						
19	Культиватор DDE "Молох"	TD-135	V1000II	дизель	дизель						
20	Культиватор DDE "Халк-1"	TG-95Nev	V 950 II	LR7YC	NGK BPR7ES	2.66.01.006500	13x1150			клиновидный	
21	Культиватор DDE "Халк-2H"	TG-95NevH	V 950 II - 2H	LR5YC	BPR6ES						
22	Культиватор DDE "Халк-3"	TG-95Nev-9	V 950 II - 3	LR7YC	NGK BPR7ES						





# Для записей



## DDE - Уверенность в результате!

Horizontal lines for writing notes, ending with a red and silver ballpoint pen at the bottom right.



# МАСЛА И СМАЗКИ



## Масло DDE 2-х тактное полусинтетическое (низкодымное)

### Предназначение

Полусинтетическое моторное масло DDE разработано для использования в двухтактных двигателях бензопил, триммеров, мотобуров, мотоциклов, мопедов и другой подобной техники с воздушным охлаждением.

### Особенности

Отличные свойства масла обеспечивают смазку даже при низкой температуре окружающей среды. Благодаря высококачественным присадкам масло обеспечивает эффективную защиту двигателя от коррозии и износа, чистоту камеры сгорания, поршней и свечей зажигания. Рекомендуется в двигателях с катализатором.



SS-2T

1 л



**2T (API TC)**

semi synthetic

SS-2T-0,1

100 мл

## Масло DDE для 2-х тактных двигателей зеленое (1л.)

M-2T

### Предназначение

Моторное масло DDE разработано для использования в двухтактных двигателях бензопил, триммеров, мотобуров, мотоциклов, мопедов и другой подобной техники с воздушным охлаждением.

### Особенности

Отличные свойства масла обеспечивают смазку даже при низкой температуре окружающей среды. Благодаря высококачественным присадкам масло обеспечивает эффективную защиту двигателя от коррозии и износа, чистоту камеры сгорания, поршней и свечей зажигания.



**2T (API TB)**  
MINERAL

## Масло DDE для 4-х тактных двигателей минеральное (1л.)

M-SAE10W-40

### Предназначение

Моторное масло DDE SAE10W-40, API SJ/CF разработано для использования в четырехтактных бензиновых двигателях генераторов, культиваторов, газонокосилок, мотопомп, виброплит и другой подобной техники в диапазоне температур окружающей среды от -15 до +40 C

### Особенности

Обладает высокими смазочными характеристиками. Благодаря высококачественным присадкам масло обеспечивает эффективную защиту двигателя от коррозии и износа, чистоту камеры сгорания, колец и поршней.

Рекомендовано к применению в двигателях:

B&S, Honda, Robin-Subaru, DDE, LONCIN, Mitsubishi, Kawasaki, Kohler, Tecumseh, Kama, Lifan и др.



**SAE 10W-40**  
MINERAL

## Масло DDE для смазки цепей минеральное (1л.)

M-CHO

### Предназначение

Универсальное минеральное масло DDE разработано специально для смазки современных цепей моторных пил и лесозаготовительных комбайнов.

### Особенности

Всесезонное. С превосходными смазывающими и защитными свойствами. Отлично удерживается в цепи и шине, предотвращает образование налета смолы. Имеет низкую вязкость даже при сильных морозах. Выполняет свои функции при попадании в него воды.

Растворяется обычными моющими средствами.



**CHAIN OIL**  
MINERAL

## Масло DDE для 4-х тактных двигателей минеральное (1л.)

M-SAE30

### Предназначение

Моторное масло DDE SAE30, API SJ/CF разработано для использования в четырехтактных бензиновых двигателях генераторов, культиваторов, газонокосилок, мотопомп, виброплит и другой подобной техники в диапазоне температур окружающей среды от +5 до +45 C

### Особенности

Обладает высокими смазочными характеристиками. Благодаря высококачественным присадкам масло обеспечивает эффективную защиту двигателя от коррозии и износа, чистоту камеры сгорания, колец и поршней.

Рекомендовано к применению в двигателях:

B&S, Honda, Robin-Subaru, DDE, LONCIN, Mitsubishi, Kawasaki, Kohler, Tecumseh, Kama, Shineray, Lifan и др.



**SAE 30**  
MINERAL

## Масло DDE трансмиссионное всесезонное (1л.)

M-SAE80W-90

### Предназначение

Трансмиссионное масло DDE SAE80W-90, API GL-5 разработано для конусных, спирально-конусных, червячных передач и механических коробок передач (в т.ч. с синхронизаторами) грузовых автомобилей, тракторов, культиваторов, мотоблоков и др. сельскохозяйственных машин.

### Особенности

Обладает высокими смазочными характеристиками. Благодаря высококачественным противозносным присадкам масло обеспечивает бесперебойное переключение передач в механических КПП и защищает узлы от перегрева. Масло для наиболее нагруженных передач (в т.ч. гипoidных), работающих в суровых условиях.



**SAE 80W-90**  
MINERAL

## Масло 4-х тактное 5W-30 полусинтетика бензин/дизель DDE (1л.)

S-SAE5W-30

### Предназначение

Моторное масло DDE SAE5W-30, API SJ/CF разработано для использования в четырехтактных бензиновых и дизельных двигателях автомобилей, генераторов, снегоуборщиков, мотоблоков, снегоходов, мотособак, древоколов и другой подобной техники в диапазоне температур окружающей среды от -35°C до +30°C (запуск от -30°C).

### Особенности

Самый популярный и рекомендуемый производителями двигателей стандарт масла. Обеспечивает легкий старт при низких температурах - мгновенное смазывание всех критических узлов и деталей двигателя на стадии «холодного пуска». Благодаря высококачественным присадкам масло обеспечивает эффективную защиту двигателя от коррозии и износа, чистоту камеры сгорания, колец и поршней.



**5W-30**  
semi synthetic

**Смазка DDE для редукторов** **241-512**

**Применение:**  
редукторы и гибкие валы мотокос, триммеров и кусторезов; роликовые и игольчатые подшипники (сепараторы чашек сцепления); для хвостовиков SDS-plus и SDS-MAX буров перфораторов. Для предотвращения "прикипания" резьбовых соединений

**Особенности**  
Многоцелевая, антифрикционная, водостойкая смазка с EP присадками (с англ. extreme pressure - максимальное давление), содержащая Graphite и Molybdenum di-sulphide.  
Диапазон рабочих температур - 40°C / + 120°C.  
Относительная плотность при 20°C 0,91 г/см³.



**Gr/Mol - NLGI 2**

**Смазка DDE Multipurpose EP Grease** **241-529**

**Применение:**  
керамические подшипники мотопомп; пресс-масленки; оси ножей культиваторов; шестерни и оси ножей снегоотбрасывателей; подвижные соединения; редукторы дрелей, шуруповертов, лобзиков, фрезеров, ленточных шлифмашин;

**Особенности**  
Многоцелевая, антифрикционная, водостойкая смазка с EP присадками (с англ. extreme pressure - максимальное давление).  
Диапазон рабочих температур - 40°C / + 120°C.  
Относительная плотность при 20°C 0,89 г/см³.



**NLGI 2**

**Смазка DDE Multipurpose EP-1 Grease** **241-536**

**Применение:**  
цепной редуктор культиватора; редукторы газонокосилок; редукторы цепных и дисковых электропил; ведомые звездочки бензо-электропил; редукторный блок легких перфораторов; редукторы электроотверток, дрелей-миксеров; в центральных системах смазки; подшипники (до 10,000 об/мин).

**Особенности**  
Многоцелевая, антифрикционная, водостойкая смазка с EP присадками (с англ. extreme pressure - максимальное давление).  
Диапазон рабочих температур - 40°C / + 120°C.  
Относительная плотность при 20°C 0,884 г/см³.



**NLGI 1**

**Смазка DDE Multipurpose EP-0 Grease** **241-543**

**Применение:**  
червячный редуктор бензиновых и электрических культиваторов; редукторы мотобуров; редукторы УШМ; "пьяный подшипник" перфоратора; редукторы (и стволы, как ингредиент) тяжелых перфораторов; в центральных системах смазки при пониженных температурах.

**Особенности**  
Многоцелевая, антифрикционная, водостойкая смазка с EP присадками (с англ. extreme pressure - максимальное давление).  
Диапазон рабочих температур - 40°C / + 120°C.  
Относительная плотность при 20°C 0,878 г/см³.



**NLGI 0**

**Смазка DDE Multipurpose EP-00 Grease** **241-550**

**Применение:**  
червячный редуктор снегоотбрасывателей; редукторы ледобуров; редукторный блок и стволы тяжелых перфораторов, отбойных молотков; в центральных системах смазки при низких температурах


**Особенности**  
Многоцелевая, антифрикционная, водостойкая смазка с EP присадками (с англ. extreme pressure - максимальное давление).  
Диапазон рабочих температур - 40°C / + 120°C.  
Относительная плотность при 20°C 0,872 г/см³.



**NLGI 00**

# МОТОБУРЫ И АКСЕССУАРЫ



A woman with reddish hair, wearing a teal jacket, stands in a field holding a long wooden pole. In the foreground, a man wearing a white cap and a dark jacket is partially visible, looking down. The background is a lush green field with some trees.

Просверлить 50 лунок за час при поиске рыбы или для протяжки линия подо льдом, с этой задачей легко справляется ледобур DDE IceD-52-200. Для нашей артели стал незаменимым помощником. Небольшой вес, простота в обслуживании, надежный двигатель- основные причины выбора данного ледобура. Используем уже на протяжении 3 сезонов зимней рыбалки, ни разу не подвел, заводится в любой мороз. Смело можем порекомендовать.

Рыбацкая артель «Ватага»  
Пошехонье, Ярославская область.

**Мотобуры** **88**

**Ледобур** **89**

**Аксессуары к мотобурам** **90**

## Мотобуры

### Мотобур с бензиновым двигателем

**GD-52-200**
**Предназначение**

Сверление отверстий в легких и средних грунтах диаметром до 200 мм и глубиной (длиной) 2 метра.

**Особенности**

Качественная система управления, надежная рамная конструкция, редуктор с прецизионной обработкой шестеренок.

**Преимущества**

- Легкий
- Маневренный
- Самый мощный двигатель в классе мотобуров 200 мм

**Целевая аудитория**

Для дачников, садоводов, строителей.

**Комплектация**

Артикул	GD-52-200
Тип мотобура (назначение)	грунт, почва
Тип двигателя	бензиновый двухтактный
Мощность двигателя, л.с.	2,5
Объем двигателя, куб. см.	52
Диаметр бурения, мм	100-200
Редукция	34:1
Объем топливного бака, л	1,2
Количество операторов	только один оператор
Вес, кг	9,8


**“Пласт-2”**
**Рекомендуемые комплектующие**

- Шнек двухзаходный для грунта DDE мотобура (двухзаходный, Ø = 200мм, L = 800мм) в компл. с ножами, красный (арт. DGA-200/800)
- Свеча DDE PR7Y


**Лучшая мощность в классе!**

### Мотобур с бензиновым двигателем

**GD-65-300**
**Предназначение**

Сверление отверстий в легких и средних грунтах диаметром до 200 мм и глубиной (длиной) 2метра.

**Особенности**

Качественная система управления, надежная рамная конструкция, усиленный редуктор.

**Преимущества**

- Возможность работать двум операторам

**Целевая аудитория**

Для дачников, садоводов, строителей.

**Комплектация**

Мотобур, свечной ключ, комплект ключей для сборки и обслуживания, сумка для ключей, инструкция, канистра для изготовления смеси, коробка

Артикул	GD-65-300
Тип мотобура (назначение)	грунт, почва
Тип двигателя	бензиновый двухтактный
Мощность двигателя, л.с.	3,1
Объем двигателя, куб. см.	65
Диаметр бурения, мм	100-300
Редукция	34:1
Объем топливного бака, л	1,2
Количество операторов	возможна работа вдвоём
Вес, кг	10,8


**“Пласт-4”**
**Рекомендуемые комплектующие**

- Шнек двухзаходный для грунта DDE мотобура (двухзаходный, Ø = 300мм, L = 800мм) в компл. с ножами, красный (арт. DGA-300/800)
- Свеча DDE PR7Y


**Высокая производительность!**



# Ледобур

## Мотобур ледовый

IceD-52-200

**Предназначение**

Сверление отверстий во льду диаметром до 200 мм.

**Особенности**

Рукоятки управления подняты над ледобуром для удобства сверления, специализированный скоростной редуктор.

**Преимущества**

- Специальный скоростной редуктор
- Маленький вес

**Целевая аудитория**

Для любителей зимней рыбалки.

**Комплектация**

Мотобур, свечной ключ, комплект ключей для сборки и обслуживания, сумка для ключей, инструкция, канистра для изготовления смеси, коробка

Артикул	IceD-52-200
Тип мотобура (назначение)	ледобур
Тип двигателя	бензиновый двухтактный
Мощность двигателя, л.с.	2,5
Объем двигателя, куб. см.	52
Диаметр бурения, мм	150-200
Редукция	25:1
Объем топливного бака, л	1,2
Количество операторов	только один оператор
Вес, кг	9


**“Таймень”**
**Рекомендуемые комплектующие**

- Шнек для льда DDE мотобура IceD-52-200 и др. (однозаходный, Ø = 200 мм, L = 800 мм) в компл.с ножами, синий (арт. SiceA-200/800)
- Свеча DDE PR7Y


**Отличная скорость бурения!**

## Ножи к мотобурам

В ассортименте компании DDE есть шнеки и ножи предназначенные для сверления льда и различных по сложности грунтов. Различные диаметры, удлинители, демпферы, адаптеры позволяют подобрать оснастку для большого количества задач. Посадка садовых растений, установка заборов и столбов, помощь при изготовлении фундамента и многие другие задачи будут осуществлены точно и в срок за счет применения мотобуров DDE.

<b>DK-100</b>	Нож сменный для шнека двухзаходный для грунта DDE (100 мм) (пара)
<b>DK-150</b>	Нож сменный для шнека двухзаходный для грунта DDE (150 мм) (пара)
<b>DK-200</b>	Нож сменный для шнека двухзаходный для грунта DDE (200 мм) (пара)
<b>DK-250</b>	Нож сменный для шнека двухзаходный для грунта DDE (250 мм) (пара)
<b>DK-300</b>	Нож сменный для шнека двухзаходный для грунта DDE (300 мм) (пара)
<b>IceDK-150</b>	Нож сменный для шнека для льда DDE (150 мм) (пара)
<b>IceDK-200</b>	Нож сменный для шнека для льда DDE (200 мм) (пара)
<b>SK-100</b>	Нож сменный для шнека однозаходный для грунта DDE (100 мм) (один)
<b>SK-150</b>	Нож сменный для шнека однозаходный для грунта DDE (150 мм) (один)
<b>SK-200</b>	Нож сменный для шнека однозаходный для грунта DDE (200 мм) (один)
<b>SK-250</b>	Нож сменный для шнека однозаходный для грунта DDE (250 мм) (пара)
<b>SK-300</b>	Нож сменный для шнека однозаходный для грунта DDE (300 мм) (пара)


**Постоянная готовность к работе!**

## Аксессуары к мотобурам

Артикул	
<b>Шнеки</b>	
SGA-100/800	Шнек однозаходный для грунта DDE мотобура (однозаходный, Ø = 100 мм, L = 800 мм) в компл.с ножами, черный
SGA-150/800	Шнек однозаходный для грунта DDE мотобура (однозаходный, Ø = 150 мм, L = 800 мм) в компл.с ножами, черный
SGA-200/800	Шнек однозаходный для грунта DDE мотобура (однозаходный, Ø = 200 мм, L = 800 мм) в компл.с ножами, черный
SGA-250/800	Шнек однозаходный для грунта DDE мотобура (однозаходный, Ø = 250 мм, L = 800 мм) в компл.с ножами, черный
SGA-300/800	Шнек однозаходный для грунта DDE мотобура (однозаходный, Ø = 300 мм, L = 800 мм) в компл.с ножами, черный
SiceA-150/800	Шнек для льда DDE мотобура IceD-52-200 и др. (однозаходный, Ø = 150 мм, L = 800 мм) в компл.с ножами, синий
SiceA-200/800	Шнек для льда DDE мотобура IceD-52-200 и др. (однозаходный, Ø = 200 мм, L = 800 мм) в компл.с ножами, синий
DGA-100/800	Шнек двухзаходный для грунта DDE мотобура (двухзаходный, Ø = 100 мм, L = 800 мм) в компл.с ножами, красный
DGA-150/800	Шнек двухзаходный для грунта DDE мотобура (двухзаходный, Ø = 150 мм, L = 800 мм) в компл.с ножами, красный
DGA-200/800	Шнек двухзаходный для грунта DDE мотобура (двухзаходный, Ø = 200 мм, L = 800 мм) в компл.с ножами, красный
DGA-250/800	Шнек двухзаходный для грунта DDE мотобура (двухзаходный, Ø = 250 мм, L = 800 мм) в компл.с ножами, красный
DGA-300/800	Шнек двухзаходный для грунта DDE мотобура (двухзаходный, Ø = 300 мм, L = 800 мм) в компл.с ножами, красный
<b>Удлинитель</b>	
EX-400	Шнек - удлинитель шнека DDE (400мм) черный
EX-600	Шнек - удлинитель шнека DDE (600мм) черный
EX-1000	Шнек - удлинитель шнека DDE (600мм) черный
<b>Адаптеры</b>	
H-DDE-as	Шнек - адаптер шнека DDE (мотор type Hitachi - шнек DDE) / (мама Ø 25мм - папа Ø 20 мм)
E-DDE-as	Шнек - адаптер шнека DDE (мотор type Echo — шнек DDE)
S-DDE-as	Шнек - адаптер шнека DDE (мотор type Stihl - шнек DDE) / (мама Ø 20 мм шлиц. - папа Ø 20 мм)
SPR-DDE-as	Шнек - адаптер шнека DDE амортизатор пружинный (мама Ø 20мм - папа Ø 20 мм)



**Адаптеры к мотобурам других производителей!**



**ОТСКАНИРУЙ и СМОТРИ**

\* используйте программу для чтения QR кодов на смартфоне, например "QR Code Reader"



# ДВИГАТЕЛИ БЕНЗИНОВЫЕ



Дело было в апреле, перед посевным сезоном. Выкатил из гаража свой старенький мотоблок и.... не смог запустить двигатель. Собрался и срочно поехал в сервис. Весной время дорого. В мастерской, после проведения диагностики, специалист выдал мне две новости, плохую и хорошую. Плохая - компрессии нет, ресурс поршневой группы исчерпан, хорошая - есть простое решение, установить новый двигатель от DDE. Он объяснил мне эту рекомендацию простой экономикой. Стоимость замены поршневой - 70% от стоимости двигателя, но все остальные узлы движка тоже выработали свой ресурс. В общем, уговорил. Поставили новый движок всего за час! Посевной сезон не сорвали, отпахали, посадили, окучили, убрали. Осенью заехал в мастерскую и от всей души поблагодарил инженеров.

*Верников Петр Иванович.  
Садовод-любитель.*

## Двигатели бензиновые четырехтактные

							
Модель	DDE168F-Q19	DDE168F-S20	DDE168FB-Q19	DDE168FB-S20	DDE170F-Q19	DDE170F-S20	DDE173F-Q19, SR210
Артикул	DDE168F-Q19	DDE168F-S20	DDE168FB-Q19	DDE168FB-S20	DDE170F-Q19	DDE170F-S20	DDE173F-Q19
Мощность двигателя, л.с.	5,5	5,5	6,5	6,5	7,0	7,0	7,0
Объём двигателя, куб. см.	163	163	196	196	208	208	212
Тип фильтра	воздушный фильтр - картридж						
Датчик масла	датчик уровня						
Диаметр вала (цилиндр под шпонку), мм	19,05	20,00	19,05	20,00	19,05	20,00	19,05
Система старта	ручной стартер						
Объём топливного бака, л	3,6						
Объём масляного бака (или картера), л	0,6						
Особенности	Повышенный ресурс, усиленный бак						
Вес, кг	15	15	15	15	15,5	15,5	16

								
Модель	DDE177F-S25	DDE177F-S25CR	DDE188F-S25G	DDE190F-S25G	DDE177F-S25E	DDE177F-S25ECR	DDE188F-S25GE	DDE190F-S25GE
Артикул	DDE177F-S25	DDE177F-S25CR	DDE188F-S25G	DDE190F-S25G	DDE177F-S25E	DDE177F-S25ECR	DDE188F-S25GE	DDE190F-S25GE
Мощность двигателя, л.с.	9,0	9,0	13,0	15,0	9,0	9,0	13,0	15,0
Объём двигателя, куб. см.	270	270	389	420	270	270	389	420
Тип фильтра	воздушный фильтр-картридж							
Датчик масла	датчик уровня							
Диаметр вала (цилиндр под шпонку), мм	25							
Система старта	ручной стартер				ручной стартер и электростартер 12V			
Объём топливного бака, л	6,5							
Объём масляного бака (или картера), л	1,1							
Особенности		встроенный редуктор + сцепление	генерирующая катушка 80W			встроенный редуктор + сцепление	генерирующая катушка 80W	
Вес, кг	25	27	33	33	25	27	33	33

## Двигатели бензиновые четырехтактные

Мировым лидером в сегменте четырехтактных бензиновых двигателей для малой техники является компания Honda. Именно ее стандарты стали эталоном для всех остальных производителей. Понимая это, инженеры компании DDE, приняли решение о наладке лицензионного производства двигателей и купили лицензию и технологии у лидера. На данный момент мы предлагаем нашим покупателям 14 моделей, с мощностным разбегом от 5.5 до 15 лошадиных сил. Все посадочные отверстия, размеры валов и даже маркировка строго соответствуют стандартам материнского бренда. Есть двигатели, укомплектованные электростартерами 12 В, редукторами, генераторами на 80 Вт. В комплекте к двигателям идет набор инструмента и подробная инструкция.


Высокоэффективный  
воздушный фильтр

Топливный бак  
увеличенного объема

Генерирующая катушка  
мощностью 80Вт

Электростартер с  
панелью управления

Датчик контроля уровня масла



## Двигатель бензиновый четырехтактный

**168F-Q19**
**Предназначение**

Рекомендуется для замены изношенных двигателей в технике малой механизации, для картинга, для "мотособак".

**Особенности**

Увеличенный бак 3,6 литра

**Преимущества**

- Увеличенный бак 3,6 литра
- Вал двигателя 3/4 дюйма (19,05мм)
- Воздушный фильтр-картридж
- Воздушный фильтр большой площади
- Датчик уровня масла
- Ручной стартер

**Целевая аудитория**

Для фермеров, изобретателей и изготовителей техники малой механизации, картов, мотособак и прочих изделий с бензоприводом.

**Комплектация**

Двигатель, инструкция, набор ключей, коробка.


**Рекомендуемые комплектующие**

Летом: масло 4-х тактное 10W-40 DDE (1л) минеральное, зимой: масло 4-х тактное 5W-30 синтетика бензин/дизель DDE ( 1л )



По лицензии HONDA

Артикул	DDE168F-Q19
Мощность двигателя, л.с.	5,5
Объем двигателя, куб. см.	163
Тип фильтра	воздушный фильтр-картридж
Датчик масла	датчик уровня
Диаметр вала (цилиндр под шпонку), мм	19,05
Система старта	ручной стартер
Объем топливного бака, л	3,6
Объем масляного бака (или картера), л	0,6
Вес, кг	15

## Двигатель бензиновый четырехтактный

**168F-S20**
**Предназначение**

Рекомендуется для замены изношенных двигателей в технике малой механизации, для картинга, для "мотособак".

**Особенности**

Увеличенный бак 3,6 литра

**Преимущества**

- Увеличенный бак 3,6 литра
- Вал двигателя 20,0мм
- Воздушный фильтр-картридж
- Воздушный фильтр большой площади
- Датчик уровня масла
- Ручной стартер

**Целевая аудитория**

Для фермеров, изобретателей и изготовителей техники малой механизации, картов, мотособак и прочих изделий с бензоприводом.

**Комплектация**

Двигатель, инструкция, набор ключей, коробка.


**Рекомендуемые комплектующие**

Летом: масло 4-х тактное 10W-40 DDE (1л) минеральное, зимой: масло 4-х тактное 5W-30 синтетика бензин/дизель DDE ( 1л )



По лицензии HONDA

Артикул	DDE168F-S20
Мощность двигателя, л.с.	5,5
Объем двигателя, куб. см.	163
Тип фильтра	воздушный фильтр-картридж
Датчик масла	датчик уровня
Диаметр вала (цилиндр под шпонку), мм	20
Система старта	ручной стартер
Объем топливного бака, л	3,6
Объем масляного бака (или картера), л	0,6
Вес, кг	15

## Двигатель бензиновый четырехтактный

**168FB-Q19**
**Предназначение**

Рекомендуется для замены изношенных двигателей в технике малой механизации, для картинга, для "мотособак".

**Особенности**

Увеличенный бак 3,6 литра

**Преимущества**

- Увеличенный бак 3,6 литра
- Вал двигателя 3/4" (18,05мм)
- Воздушный фильтр-картридж
- Датчик уровня масла
- Ручной стартер

**Целевая аудитория**

Для фермеров, изобретателей и изготовителей техники малой механизации, картов, мотособак и прочих изделий с бензоприводом.

**Комплектация**

Генератор, набор ключей, провода для выхода 12 вольт, аккумулятор, ключи зажигания, инструкция, коробка.

**Комплектация**

Двигатель, инструкция, набор ключей, коробка.

Артикул	DDE168FB-Q19
Мощность двигателя, л.с.	6,5
Объём двигателя, куб. см.	196
Тип фильтра	воздушный фильтр-картридж
Датчик масла	датчик уровня
Диаметр вала (цилиндр под шпонку), мм	19,05
Система старта	ручной стартер
Объём топливного бака, л	3,6
Объём масляного бака (или картера), л	0,6
Вес, кг	15


**Рекомендуемые комплектующие**

Летом: масло 4-х тактное 10W-40 DDE (1л) минеральное, зимой: масло 4-х тактное 5W-30 синтетика бензин/дизель DDE ( 1л )


**По лицензии HONDA**

## Двигатель бензиновый четырехтактный

**168FB-S20**
**Предназначение**

Рекомендуется для замены изношенных двигателей в технике малой механизации, для картинга, для "мотособак".

**Особенности**

Увеличенный бак 3,6 литра

**Преимущества**

- Увеличенный бак 3,6 литра
- Вал двигателя в дюймовой системе 20,0мм
- Воздушный фильтр-картридж
- Датчик уровня масла
- Ручной стартер

**Целевая аудитория**

Для фермеров, изобретателей и изготовителей техники малой механизации, картов, мотособак и прочих изделий с бензоприводом.

**Комплектация**

Двигатель, инструкция, набор ключей, коробка.

Артикул	DDE168FB-S20
Мощность двигателя, л.с.	6,5
Объём двигателя, куб. см.	196
Тип фильтра	воздушный фильтр-картридж
Датчик масла	датчик уровня
Диаметр вала (цилиндр под шпонку), мм	20
Система старта	ручной стартер
Объём топливного бака, л	3,6
Объём масляного бака (или картера), л	0,6
Вес, кг	15


**Рекомендуемые комплектующие**

Летом: масло 4-х тактное 10W-40 DDE (1л) минеральное, зимой: масло 4-х тактное 5W-30 синтетика бензин/дизель DDE ( 1л )


**По лицензии HONDA**

## Двигатель бензиновый четырехтактный

**170F-Q19**
**Предназначение**

Рекомендуется для замены изношенных двигателей в технике малой механизации, для картинга, для "мотособак".

**Особенности**

Увеличенный бак 3,6 литра

**Преимущества**

- Увеличенный бак 3,6 литра
- Вал двигателя 3/4 дюйма (19,05мм)
- Воздушный фильтр-картридж
- Датчик уровня масла
- Ручной стартер

**Целевая аудитория**

Для фермеров, изобретателей и изготовителей техники малой механизации, картов, мотособак и прочих изделий с бензоприводом.

**Комплектация**

Двигатель, инструкция, набор ключей, коробка.

Артикул	DDE170F-Q19
Мощность двигателя, л.с.	7,0
Объем двигателя, куб. см.	208
Тип фильтра	воздушный фильтр-картридж
Датчик масла	датчик уровня
Диаметр вала (цилиндр под шпонку), мм	19,05
Система старта	ручной стартер
Объем топливного бака, л	3,6
Объем масляного бака (или картера), л	0,6
Вес, кг	15,5


**Рекомендуемые комплектующие**

Летом: масло 4-х тактное 10W-40 DDE (1л) минеральное, зимой: масло 4-х тактное 5W-30 синтетика бензин/дизель DDE ( 1л )


**По лицензии HONDA**

## Двигатель бензиновый четырехтактный

**170F-S20**
**Предназначение**

Рекомендуется для замены изношенных двигателей в технике малой механизации, для картинга, для "мотособак".

**Особенности**

Увеличенный бак 3,6 литра

**Преимущества**

- Увеличенный бак 3,6 литра
- Вал двигателя 20,0мм
- Воздушный фильтр-картридж
- Датчик уровня масла
- Ручной стартер

**Целевая аудитория**

Для фермеров, изобретателей и изготовителей техники малой механизации, картов, мотособак и прочих изделий с бензоприводом.

**Комплектация**

Двигатель, инструкция, набор ключей, коробка.

Артикул	DDE170F-S20
Мощность двигателя, л.с.	7,0
Объем двигателя, куб. см.	208
Тип фильтра	воздушный фильтр-картридж
Датчик масла	датчик уровня
Диаметр вала (цилиндр под шпонку), мм	20
Система старта	ручной стартер
Объем топливного бака, л	3,6
Объем масляного бака (или картера), л	0,6
Вес, кг	15,5


**Рекомендуемые комплектующие**

Летом: масло 4-х тактное 10W-40 DDE (1л) минеральное, зимой: масло 4-х тактное 5W-30 синтетика бензин/дизель DDE ( 1л )


**По лицензии HONDA**



## Двигатель бензиновый четырехтактный

**173F-Q19**
**Предназначение**

Рекомендуется для замены изношенных двигателей в технике малой механизации, для картинга, для "мотособак".

**Особенности**

Улучшенная эргономика управления

**Преимущества**

- Вал двигателя 19,05 мм
- Датчик уровня масла
- Закрытый дизайн и защита от внешних факторов
- Ручной стартер
- Воздушный фильтр-картридж
- Уменьшен шум работы двигателя

**Целевая аудитория**

Для фермеров, изобретателей и изготовителей техники малой механизации, картов, мотособак и прочих изделий с бензоприводом.

**Комплектация**

Двигатель, инструкция, набор ключей, коробка.


**Рекомендуемые комплектующие**

Летом: масло 4-х тактное 10W-40 DDE (1л) минеральное, зимой: масло 4-х тактное 5W-30 синтетика бензин/дизель DDE ( 1л )



По лицензии HONDA

## Двигатель бензиновый четырехтактный

**177F-S25E**
**Предназначение**

Рекомендуется для замены изношенных двигателей в технике малой механизации, для картинга, для "мотособак".

**Особенности**

Увеличенный бак 6,5 литра; электростартер 12 В

**Преимущества**

- Увеличенный бак 6,5 литра;
- Датчик уровня масла
- Вал двигателя 1" (25,0мм)
- Ручной стартер
- Воздушный фильтр-картридж
- Электростартер 12 В

**Целевая аудитория**

Для фермеров, изобретателей и изготовителей техники малой механизации, картов, мотособак и прочих изделий с бензоприводом.

**Комплектация**

Двигатель, инструкция, набор ключей, коробка.


**Рекомендуемые комплектующие**

Летом: масло 4-х тактное 10W-40 DDE (1л) минеральное, зимой: масло 4-х тактное 5W-30 синтетика бензин/дизель DDE ( 1л )



По лицензии HONDA

Артикул	DDE177F-S25E
Мощность двигателя, л.с.	9,0
Объем двигателя, куб. см.	270
Тип фильтра	воздушный фильтр-картридж
Датчик масла	датчик уровня
Диаметр вала (цилиндр под шпонку), мм	25
Система старта	ручной стартер и электростартер 12V
Объем топливного бака, л	6,5
Объем масляного бака (или картера), л	1,1
Вес, кг	25

## Двигатель бензиновый четырехтактный

**188F-S25G**
**Предназначение**

Рекомендуется для замены изношенных двигателей в технике малой механизации, для картинга, для "мотособак".

**Особенности**

Увеличенный бак 6,5 литра; встроенный генератор 80 Вт

**Преимущества**

- Увеличенный бак 6,5 литра;
- Вал двигателя 1" (25,0мм)
- Воздушный фильтр-картридж
- Датчик уровня масла
- Ручной стартер
- Встроенный генератор 80 Вт

**Целевая аудитория**

Для фермеров, изобретателей и изготовителей техники малой механизации, картов, мотособак и прочих изделий с бензоприводом.

**Комплектация**

Двигатель, инструкция, набор ключей, коробка.

Артикул	DDE188F-S25G
Мощность двигателя, л.с.	13,0
Объём двигателя, куб. см.	389
Тип фильтра	воздушный фильтр-картридж
Датчик масла	датчик уровня
Диаметр вала (цилиндр под шпонку), мм	25
Система старта	ручной стартер
Объём топливного бака, л	6,5
Объём масляного бака (или картера), л	1,1
Особенности	генерирующая катушка 80W
Вес, кг	33


**Рекомендуемые комплектующие**

Летом: масло 4-х тактное 10W-40 DDE (1л) минеральное, зимой: масло 4-х тактное 5W-30 синтетика бензин/дизель DDE ( 1 л )


**По лицензии HONDA**

## Двигатель бензиновый четырехтактный

**188F-S25GE**
**Предназначение**

Рекомендуется для замены изношенных двигателей в технике малой механизации, для картинга, для "мотособак".

**Особенности**

Увеличенный бак 6,5 литра; электростартер 12 В; встроенный генератор 80 Вт

**Преимущества**

- Увеличенный бак 6,5 литра;
- Вал двигателя 1" (25,0мм)
- Воздушный фильтр-картридж
- Встроенный генератор 80 Вт
- Датчик уровня масла
- Ручной стартер
- Электростартер 12 В

**Целевая аудитория**

Для фермеров, изобретателей и изготовителей техники малой механизации, картов, мотособак и прочих изделий с бензоприводом.

**Комплектация**

Двигатель, инструкция, набор ключей, коробка.

Артикул	DDE188F-S25GE
Мощность двигателя, л.с.	13,0
Объём двигателя, куб. см.	389
Тип фильтра	воздушный фильтр-картридж
Датчик масла	датчик уровня
Диаметр вала (цилиндр под шпонку), мм	25
Система старта	ручной стартер и электростартер 12V
Объём топливного бака, л	6,5
Объём масляного бака (или картера), л	1,1
Особенности	генерирующая катушка 80W
Вес, кг	33


**Рекомендуемые комплектующие**

Летом: масло 4-х тактное 10W-40 DDE (1л) минеральное, зимой: масло 4-х тактное 5W-30 синтетика бензин/дизель DDE ( 1 л )


**По лицензии HONDA**

## Двигатель бензиновый четырехтактный

**190F-S25G**
**Предназначение**

Рекомендуется для замены изношенных двигателей в технике малой механизации, для картинга, для "мотособак".

**Особенности**

Увеличенный бак 6,5 литра; встроенный генератор 80 Вт

**Преимущества**

- Увеличенный бак 6,5 литра;
- Вал двигателя 1" (25,0мм)
- Воздушный фильтр-картридж
- Датчик уровня масла
- Ручной стартер
- Встроенный генератор 80 Вт

**Целевая аудитория**

Для фермеров, изобретателей и изготовителей техники малой механизации, картов, мотособак и прочих изделий с бензоприводом.

**Комплектация**

Двигатель, инструкция, набор ключей, коробка.

Артикул	DDE190F-S25G
Мощность двигателя, л.с.	15,0
Объем двигателя, куб. см.	420
Тип фильтра	воздушный фильтр-картридж
Датчик масла	датчик уровня
Диаметр вала (цилиндр под шпонку), мм	25
Система старта	ручной стартер
Объем топливного бака, л	6,5
Объем масляного бака (или картера), л	1,1
Особенности	генерирующая катушка 80W
Вес, кг	33


**Рекомендуемые комплектующие**

Летом: масло 4-х тактное 10W-40 DDE (1л) минеральное, зимой: масло 4-х тактное 5W-30 синтетика бензин/дизель DDE ( 1л )


**По лицензии HONDA**

## Двигатель бензиновый четырехтактный

**190F-S25GE**
**Предназначение**

Рекомендуется для замены изношенных двигателей в технике малой механизации, для картинга, для "мотособак".

**Особенности**

Увеличенный бак 6,5 литра; электростартер 12 В; встроенный генератор 80 Вт

**Преимущества**

- Увеличенный бак 6,5 литра;
- Вал двигателя 1" (25,0мм)
- Воздушный фильтр-картридж
- Встроенный генератор 80 Вт
- Датчик уровня масла
- Ручной стартер
- Встроенный генератор 80 Вт

**Целевая аудитория**

Для фермеров, изобретателей и изготовителей техники малой механизации, картов, мотособак и прочих изделий с бензоприводом.

**Комплектация**

Двигатель, инструкция, набор ключей, коробка.

Артикул	DDE190F-S25GE
Мощность двигателя, л.с.	15,0
Объем двигателя, куб. см.	420
Тип фильтра	воздушный фильтр-картридж
Датчик масла	датчик уровня
Диаметр вала (цилиндр под шпонку), мм	25
Система старта	ручной стартер и электростартер 12V
Объем топливного бака, л	6,5
Объем масляного бака (или картера), л	1,1
Особенности	генерирующая катушка 80W
Вес, кг	33


**Рекомендуемые комплектующие**

Летом: масло 4-х тактное 10W-40 DDE (1л) минеральное, зимой: масло 4-х тактное 5W-30 синтетика бензин/дизель DDE ( 1л )


**По лицензии HONDA**

## Аксессуары для двигателей

### Шкивы чугунные

#### Предназначение

Применяются в силовых передачах, не требующих точного позиционирования. Шкивы для клиновых приводов при резком увеличении нагрузки обеспечивают проскальзывание ремня, что не приводит к его обрыву и позволяет обойтись без муфты сцепления. Клиновые шкивы являются самым распространенным видом шкивов, применяемым в агрегатах с высоким уровнем передаваемой мощности и числа оборотов.

#### Основные сферы применения клиновых шкивов:

- Вентиляционное оборудование;
- Компрессорное оборудование;
- Нефтегазовое оборудование;
- Горнодобывающее оборудование;
- Сельскохозяйственное оборудование;
- Деревообрабатывающее оборудование;
- Прочее оборудование.

#### Комплектация

- Шкив
- Шпонка
- Болт
- Шайба
- Упаковка.



Артикул: 249-112



Артикул: 249-129



Артикул: 249-136




Артикул: 249-143



Артикул: 249-150

Артикул	Описание
249-112	Шкив чугунный окрашенный DDE двухручейковый V13 (Q19, ф19,05*32*60мм) + шпонка, болт, шайба (4,78*5*45мм, 5/16-24UNF*20мм, 8*28*2мм)
249-129	Шкив чугунный окрашенный DDE двухручейковый V13 (S20, ф20,0*32*60мм) + шпонка, болт, шайба (5,0*5.0*35мм, M8*25мм, 8*28*2мм)
249-136	Шкив чугунный окрашенный DDE двухручейковый V13 (S25, ф25,0*44*70мм) + шпонка, болт, шайба (7,0*7.0*35мм, M8*25мм, 8*28*2мм)
249-143	Шкив чугунный окрашенный DDE одноручейковый V13 (Q19, ф19,05*40*70мм) + шпонка, болт, шайба (4,78*5*45мм, 5/16-24UNF*20мм, 8*28*2мм)
249-150	Шкив чугунный окрашенный DDE одноручейковый V13 (S20, ф20,0*30*66мм) + шпонка, болт, шайба (5,0*5.0*35мм, M8*25мм, 8*28*2мм)




Хорошо оформленная витрина - гарантия успешных продаж!



# МОТОПОМПЫ И АКСЕССУАРЫ





Наша компания выполняет полный комплекс работ по устройству свайного поля при строительстве многоквартирных домов в Санкт-Петербурге и Ленинградской области. Очень часто сталкиваемся с заболоченной почвой и вынуждены иметь в хозяйстве большое количество мотопомп. Выбор производителя- давно не вопрос, только грязевые мотопомпы DDE. Опыт эксплуатации показал что на помпу может наехать самосвал, она может затонуть в котловане, пережить падение с высоты и после этого продолжать работать. Для нас, когда время простоя может вылиться в большие штрафы, эти качества оказались главными. За 10 лет работы эти помпы показали себя просто не убиваемыми.

Руководитель отдела снабжения  
Думский Игорь Николаевич

**Мотопомпы для чистой и слабозагрязненной воды** **106**

**Мотопомпы для грязной воды** **111**

**Аксессуары для мотопомп** **114**

## Мотопомпы для чистой и слабозагрязненной воды



Модель	PN25-II	PN40-II	PN40	PN51
Марка, модель двигателя	DDE 2-х тактн	DDE 2-х тактн	DDE UP154	DDE H168-1
Объем двигателя, куб. см.	52	63	87	163
Мощность двигателя, кВт/л.с.	1,4 / 1,9	1,5 / 2,0	1,8 / 2,4	3,8 / 5,0
Диаметр входа / выхода, мм / дюйм	25 / 1"	40 / 1,5"	40 / 1,5"	50 / 2"
Максимальная производительность, л/мин	133	250	250	416
Высота подъема воды (макс. напор), м	30	22	22	30
Назначение мотопомы	Для чистой воды	Для чистой воды	Для слабозагрязненной воды	Для слабозагрязненной воды
Вес, кг	7,3	12,5	16,5	24

## Мотопомпы для грязной воды



Модель	PTR80	PTR50K	PTR80K	PTR80H	PTR100H
Марка, модель двигателя	DDE UP170	DDE H170F	DDE H177F	HONDA GX270	HONDA GX390
Объем двигателя, куб. см.	208	208	270	270	390
Мощность двигателя, кВт/л.с.	5,3 / 7,0	5,3 / 7,0	6,8 / 9,0	6,8 / 9,0	9,6 / 13,0
Диаметр входа/выхода, мм / дюйм	80 / 3"	50 / 2"	80 / 3"	80 / 3"	80 / 3"
Максимальная производительность, л/мин	1080	500	1000	1200	1510
Высота подъема воды (макс. напор), м	26	30	30	24	26
Максимальный диаметр частиц, мм.	28	28	28	28	28
Назначение мотопомы	Для сильнозагрязненной воды	Для сильнозагрязненной воды	Для сильнозагрязненной воды	Для сильнозагрязненной воды	Для сильнозагрязненной воды
Вес, кг	43	50	63	60	73



			
PN50H	PH50	PN80H	PN81
HONDA. GX160	DDE UP170	HONDA. GX160	DDE UP168
163	208	163	196
4,2 / 5,5	4,6 / 6,5	4,2 / 5,5	4,2 / 5,5
50 / 2"	50 / 2"	80 / 3"	80 / 3"
550	550	1100	800
28	52	28	32
Для слабозагрязненной воды	Высоконапорная, Для слабозагрязненной воды	Для слабозагрязненной воды	Для слабозагрязненной воды
22	33	28	26,5



## Мотопомпы для чистой и слабозагрязненной воды

Модельный ряд мотопомп DDE создан для перемещения (перекачивания) больших объемов воды различной степени загрязненности. Ассортимент сформирован таким образом, что любая задача, связанная с перемещением воды, может быть успешно решена! Строительство и сельское хозяйство, пожаротушение и судостроительство, пищевая промышленность и рыбоводство - вот далеко не полный перечень направлений деятельности, где мотопомпы DDE стали верными помощниками.

### Мотопомпа PN 25-II

**Надежность**

Выключатель двигателя в брызгозащитном исполнении

**Комфорт**

Низкий уровень шума, за счет увеличенного глушителя

**Долговечность**

Два поршневых кольца, большой ресурс двигателя

**Производительность**

Усовершенствованная конструкция обратного клапана

**Долговечность**

Хромированные стенки цилиндра

**Надежность**

«Собачки» стартера выполнены из металла

**Комфорт**

Праймер, для быстрого запуска двигателя

**Комфорт**

Топливный бак большого объема

**Надежность**

Крыльчатка и улитка помпы выполнена из чугуна, долгий срок службы

**Надежность**

Жесткое, 4х точечное крепление к раме



## Мотопомпа для чистой и слабозагрязненной воды

**PN25-II**
**Предназначение**

Для периодического перекачивания чистой воды. Осушение подвалов, кессонов, канав. Использование в комплексных системах полива.

**Особенности**

Компактный двухтактный двигатель, небольшая, но производительная помповая часть, как результат - минимально возможный вес в этом классе.

**Преимущества**

- Легкий вес
- Проверенный двухтактный двигатель
- Большой топливный бак
- Компактность

**Целевая аудитория**

Дачники, специалисты по ландшафтным работам, лесники.

**Комплектация**

Мотопомпа, свечной ключ, комплект фильтров и патрубков, инструкция, коробка.

Артикул	PN25-II
Марка, модель двигателя	DDE 2-х тактный
Объем двигателя, куб. см.	52
Мощность двигателя, кВт/л.с.	1,4 / 1,9
Диаметр входа/выхода, мм / дюйм	25 / 1"
Максимальная производительность, л/мин	133
Высота подъема воды (макс. напор), м	30
Назначение мотопомпы	Для чистой воды
Вес, кг	7,3


**Рекомендуемые комплектующие:**

- Масло DDE 2-х тактное полусинтетическое (1:50, 1л) (арт. SS-2T)
- Свеча DDE PR7Y


**Самый легкий помощник!**

## Мотопомпа для чистой и слабозагрязненной воды

**PN40-II**
**Предназначение**

Для периодического перекачивания чистой воды. Осушение подвалов, кессонов, канав. Использование в комплексных системах полива.

**Особенности**

Знакомый двухтактный двигатель в сочетании с качественной помпой - секрет успеха данной модели.

**Преимущества**

- Легкий вес
- Проверенный двухтактный двигатель
- Большой топливный бак
- Мобильность

**Целевая аудитория**

Дачники, мобильные бригады, тепличные хозяйства.

**Комплектация**

Мотопомпа, свечной ключ, инструкция, коробка

Артикул	PN40-II
Марка, модель двигателя	DDE 2-х тактн
Объем двигателя, куб. см.	63
Мощность двигателя, кВт/л.с.	1,5 / 2,0
Диаметр входа/выхода, мм / дюйм	40 / 1,5"
Максимальная производительность, л/мин	250
Высота подъема воды (макс. напор), м	22
Назначение мотопомпы	Для чистой воды
Вес, кг	12,5


**Рекомендуемые комплектующие:**

- Масло DDE 2-х тактное полусинтетическое (1:50, 1л) (арт. SS-2T)
- Свеча DDE LR5YC


**Самый легкий помощник!**

**Мотопомпа для чистой и слабозагрязненной воды**
**PN40**
**Предназначение**

Для периодического перекачивания чистой воды. Осушение колодцев, небольших прудов и кессонов.

**Особенности**

Простая и надежная конструкция в сочетании с доступной ценой делают данную модель привлекательной для покупателя.

**Преимущества**

- Простота обслуживания
- Проверенная конструкция
- Легкий вес

**Целевая аудитория**

Дачники, специалисты по ландшафтным работам, лесники.

**Комплектация**

Мотопомпа, свечной ключ, комплект фильтров и патрубков, инструкция, коробка


**Рекомендуемые комплектующие:**

- Масло DDE 4-х тактное 10W-30 полусинтетика (1л) (SS-SAE10W-30)
- Свеча E6RTC


**Простота и надежность**
**Мотопомпа для чистой и слабозагрязненной воды**
**PN51**
**Предназначение**

Перекачивание воды из колодцев, прудов, подвалов, котлованов. Полив и подача воды на фермах.

**Особенности**

Универсальность в применении. Надежная рамная конструкция.

**Преимущества**

- Широкий спектр задач
- Классическая модель
- Экономичный четырехтактный двигатель

**Целевая аудитория**

Дачники, фермеры.

**Комплектация**

Мотопомпа, свечной ключ, инструкция, комплект фильтров и патрубков, коробка


**Рекомендуемые комплектующие:**

- Масло DDE 4-х тактное 10W-30 полусинтетика (1л) (SS-SAE10W-30)
- Свеча DDE LR5YC


**Экономичный выбор!**

Артикул	PN40
Марка, модель двигателя	DDE
Объем двигателя, куб. см.	87
Мощность двигателя, кВт/л.с.	1,8 / 2,4
Диаметр входа/выхода, мм / дюйм	40 / 1,5"
Максимальная производительность, л/мин	250
Высота подъема воды (макс. напор), м	22
Назначение мотопомы	Для слабозагрязненной воды
Вес, кг	16,5

Артикул	PN51
Марка, модель двигателя	DDE
Объем двигателя, куб. см.	163
Мощность двигателя, кВт/л.с.	3,8 / 5,0
Диаметр входа/выхода, мм / дюйм	50 / 2"
Максимальная производительность, л/мин	416
Высота подъема воды (макс. напор), м	30
Назначение мотопомы	Для слабозагрязненной воды
Вес, кг	24

**Мотопомпа для чистой и слабозагрязненной воды**
**PN81**
**Предназначение**

Для перекачивания больших объемов чистой или слабозагрязненной воды.

**Особенности**

Большая производительность, рамная конструкция, простое обслуживание

**Преимущества**

- Надежный OHV-двигатель DDE
- Устойчивые к износу материалы торцевых уплотнений
- Корпус помпы высокой прочности

**Целевая аудитория**

Коммунальные службы, сельское хозяйство.

**Комплектация**

Мотопомпа, свечной ключ, инструкция, комплект фильтров и патрубков, коробка

Артикул	PN81
Марка, модель двигателя	DDE
Объем двигателя, куб. см.	196
Мощность двигателя, кВт/л.с.	4,2 / 5,5
Диаметр входа/выхода, мм / дюйм	80 / 3"
Максимальная производительность, л/мин	800
Высота подъема воды (макс. напор), м	32
Назначение мотопомы	Для слабозагрязненной воды
Вес, кг	26,5


**Рекомендуемые комплектующие:**

- Масло DDE 4-х тактное 10W-30 полусинтетика (1л) (SS-SAE10W-30)
- Свеча DDE LR5YC


**Лидер в соотношении цена - производительность.**
**Мотопомпа для чистой и слабозагрязненной воды**
**PN50H**
**Предназначение**

Для частой эксплуатации. Перекачивание чистой воды в любых объемах.

**Особенности**

Большой ресурс двигателя и надежная помпа - залог успеха этой модели.

**Преимущества**

- Двигатель HONDA
- Безотказность
- Лучшая производительность в классе

**Целевая аудитория**

Коммунальные службы, фермерские хозяйства, требовательные пользователи.

**Комплектация**

Мотопомпа, свечной ключ, комплект фильтров и патрубков, инструкция, коробка

Артикул	PN50H
Марка, модель двигателя	HONDA GX160
Объем двигателя, куб. см.	163
Мощность двигателя, кВт/л.с.	4,2 / 5,5
Диаметр входа/выхода, мм / дюйм	50 / 2"
Максимальная производительность, л/мин	550
Высота подъема воды (макс. напор), м	28
Назначение мотопомы	Для слабозагрязненной воды
Вес, кг	22


**Рекомендуемые комплектующие:**

- Масло DDE 4-х тактное 10W-30 полусинтетика (1л) (SS-SAE10W-30)
- Свеча DDE LR5YC


**Большой ресурс двигателя!**

**Мотопомпа для чистой и слабозагрязненной воды**
**PN80H**
**Предназначение**

Постоянная эксплуатация. Перемещение больших объемов чистой или слабозагрязненной воды.

**Особенности**

Большой ресурс двигателя, сальники из карбида кремния, специализированный прочный сплав корпуса помпы.

**Преимущества**

- Двигатель HONDA
- Безотказность
- Большой ресурс помпы

**Целевая аудитория**

Коммунальные и аварийные службы, сельское хозяйство. Для задач, в которых важен большой ресурс техники.

**Комплектация**

Мотопомпа, свечной ключ, комплект фильтров и патрубков, инструкция, коробка


**Рекомендуемые комплектующие:**

- Масло DDE 4-х тактное 10W-30 полусинтетика (1л) (SS-SAE10W-30)
- Свеча DDE LR5YC


**Надежность в каждой детали!**

Артикул	PN50H
Марка, модель двигателя	HONDA. GX160
Объем двигателя, куб. см.	163
Мощность двигателя, кВт/л.с.	4,2 / 5,5
Диаметр входа/выхода, мм / дюйм	80 / 3"
Максимальная производительность, л/мин	1100
Высота подъема воды (макс. напор), м	28
Назначение мотопомы	Для слабозагрязненной воды
Вес, кг	28

**Мотопомпа бензиновая высоконапорная**
**PH50**
**Предназначение**

Подача чистой воды на большую высоту под давлением, так же может использоваться как дополнительный инструмент при тушении пожаров.

**Особенности**

Подача воды на высоту до 52 метров! Классическая, легко обслуживаемая конструкция. Большой ресурс помпы за счет увеличенных стенок корпуса.

**Преимущества**

- Большой напор воды
- Надежный OHV-двигатель DDE.

**Целевая аудитория**

Садоводства - для противопожарной подготовки. Фермерские хозяйства - для организации полива больших площадей.

**Комплектация**

Мотопомпа, свечной ключ, комплект фильтров и патрубков, инструкция, коробка.


**Рекомендуемые комплектующие:**

- Масло DDE 4-х тактное 10W-30 полусинтетика (1л) (SS-SAE10W-30)
- Свеча DDE LR5YC



**Туши и поливай!**

Артикул	PH50
Марка, модель двигателя	DDE
Объем двигателя, куб. см.	208
Мощность двигателя, кВт/л.с.	4,6 / 6,5
Диаметр входа/выхода, мм / дюйм	50 / 2"
Максимальная производительность, л/мин	550
Высота подъема воды (макс. напор), м	52
Назначение мотопомы	Высоконапорная, Для слабозагрязненной воды
Вес, кг	33

## Мотопомпы для грязной воды

Грязевые мотопомпы DDE разработаны для жестких условий эксплуатации. Конструкция механических элементов насоса из массивного литого чугуна, корпус выполнен из толстостенного литого силумина, применены качественные элементы уплотнения и крепежа, это гарантирует высокие характеристики износостойкости и долговечность работы. Грязевые мотопомпы DDE имеют самое универсальное назначение - они находят свое применение при организации ирригационных работ, для осушения болот и водоемов, для откачки воды из строительных котлованов и траншей.

### Мотопомпа PTR80H



## Мотопомпы для грязной воды

**PTR50K**

### Предназначение

Для перекачки сильнозагрязненной воды. Диаметр пропускных частиц до 28мм! Для ежедневного использования. Незаменима на больших строительных объектах.

### Особенности

Большой ресурс двигателя и помпы, сальники из карбида кремния, прочный силуминовый сплав корпуса помпы. Лучшее предложение на рынке для строительных организаций.

### Преимущества

- Двигатель по лицензии HONDA
- Помпа сделана по лицензии Koshin
- Твердые частицы до 28 мм
- Обслуживание помпы без ключа
- Торцевые сальники из карбида кремния
- Увеличенные стенки корпуса помпы
- Чугунная крыльчатка

### Целевая аудитория

МЧС, строители, предприятия обслуживающие канализации.

### Комплектация

Мотопомпа, свечной ключ, инструкция, комплект фильтров и патрубков, коробка



### Рекомендуемые комплектующие:

- Масло DDE 4-х тактное 10W-30 полусинтетика (1л) (SS-SAE10W-30)
- Свеча DDE LR5YC



Лучшее предложение на рынке!

Артикул	PTR50K
Характеристика	Значение
Марка, модель двигателя	DDE H170F
Объём двигателя, куб. см.	208
Мощность двигателя, кВт/л.с.	5,3 / 7,0
Диаметр входа/выхода, мм / дюйм	50 / 2"
Максимальная производительность, л/мин	500
Высота подъёма воды (макс. напор), м	30
Максимальный диаметр частиц, мм.	28
Назначение мотопомы	Для сильнозагрязненной воды
Вес, кг	50

## Мотопомпы для грязной воды

**PTR80**

### Предназначение

Для перекачки сильнозагрязненной воды. Диаметр пропускных частиц до 28мм! Незаменима при строительстве в нулевых циклах. При проведении траншейных работ в сильно обводненных местах.

### Особенности

Хит продаж! Перекачивает любую форму грязи, твердые и нитевидные частицы. Легко обслуживаемая помповая часть за счет специальных крепежных болтов.

### Преимущества

- Частицы до 28мм
- Чугунная крыльчатка
- Сальники из карбида кремния
- Быстроразборная помповая часть

### Целевая аудитория

Строители, водоканал, аварийные службы.

### Комплектация

Мотопомпа, свечной ключ, инструкция, комплект фильтров и патрубков, коробка.



### Рекомендуемые комплектующие:

- Масло DDE 4-х тактное 10W-30 полусинтетика (1л) (SS-SAE10W-30)
- Свеча DDE LR5YC



Воды любой степени загрязнения.

Артикул	PTR80
Марка, модель двигателя	DDE UP170
Объём двигателя, куб. см.	208
Мощность двигателя, кВт/л.с.	5,3 / 7,0
Диаметр входа/выхода, мм / дюйм	80 / 3"
Максимальная производительность, л/мин	1080
Высота подъёма воды (макс. напор), м	26
Максимальный диаметр частиц, мм.	28
Назначение мотопомы	Для сильнозагрязненной воды
Вес, кг	43



**Мотопомпы для грязной воды**
**PTR80K**
**Предназначение**

Для перекачки сильнозагрязненной воды. Диаметр пропускных частиц до 28мм! Для ежедневного использования. Незаменима на больших строительных объектах.

**Особенности**

Большой ресурс двигателя и помпы, сальники из карбида кремния, прочный силуминовый сплав корпуса помпы. Лучшее предложение на рынке для строительных организаций.

**Преимущества**


- Двигатель по лицензии HONDA
- Помпа сделана по лицензии Koshin
- Твердые частицы до 28 мм
- Обслуживание помпы без ключа
- Торцевые сальники из карбида кремния
- Увеличенные стенки корпуса помпы
- Чугунная крыльчатка

**Целевая аудитория**

МЧС, строители, предприятия, обслуживающие канализацию.

**Комплектация**

Мотопомпа, свечной ключ, инструкция, комплект фильтров и патрубков, коробка.


**Рекомендуемые комплектующие:**

- Масло DDE 4-х тактное 10W-30 полусинтетика (1л) (SS-SAE10W-30)
- Свеча DDE LR7YC

**ОТСКАНИРУЙ  
и СМОТРИ**

**Лучшее предложение на рынке!**

Артикул	PTR80K
Характеристика	Значение
Марка, модель двигателя	DDE H177F
Объём двигателя, куб. см.	270
Мощность двигателя, кВт/л.с.	6,8 / 9,0
Диаметр входа/выхода, мм / дюйм	80 / 3"
Максимальная производительность, л/мин	1000
Высота подъёма воды (макс. напор), м	30
Максимальный диаметр частиц, мм.	28
Назначение мотопомы	Для сильнозагрязненной воды
Вес, кг	63

**Мотопомпы для грязной воды**
**PTR80H**
**Предназначение**

Для перекачки сильнозагрязненной воды. Диаметр пропускных частиц до 28мм! Для ежедневного использования. Незаменима на больших строительных объектах.

**Особенности**

Большой ресурс двигателя и помпы, сальники из карбида кремния, специализированный прочный сплав корпуса помпы. Лучшее предложение на рынке для строительных организаций.

**Преимущества**

- Двигатель HONDA
- Помпа сделана по лицензии Koshin
- Твердые частицы до 28 мм
- Обслуживание помпы без ключа
- Торцевые сальники из карбида кремния
- Увеличенные стенки корпуса помпы
- Чугунная крыльчатка

**Целевая аудитория**

МЧС, строители, предприятия, обслуживающие канализацию.

**Комплектация**

Мотопомпа, свечной ключ, инструкция, комплект фильтров и патрубков, коробка


**Рекомендуемые комплектующие:**

- Масло DDE 4-х тактное 10W-30 полусинтетика (1л) (SS-SAE10W-30)
- Свеча DDE LR7YC


**Лучшее предложение на рынке!**

Артикул	PTR80H
Марка, модель двигателя	HONDA GX270
Объём двигателя, куб. см.	270
Мощность двигателя, кВт/л.с.	6,8 / 9,0
Диаметр входа/выхода, мм / дюйм	80 / 3"
Максимальная производительность, л/мин	1200
Высота подъёма воды (макс. напор), м	24
Максимальный диаметр частиц, мм.	28
Назначение мотопомы	Для сильнозагрязненной воды
Вес, кг	60

## Мотопомпы для грязной воды

**PTR100H**
**Предназначение**

Перекачивание очень больших объемов грязной воды. Осушение котлованов и коллекторов.

**Особенности**

Высокий ресурс и гигантская производительность за счет применения лучших комплектующих.

**Преимущества**

- Двигатель HONDA
- Помпа сделана по лицензии Koshin
- Твердые частицы до 28 мм
- Обслуживание помпы без ключа
- Большой ресурс

**Целевая аудитория**

Строители, коммунальные службы, сельское хозяйство.

**Комплектация**

Мотопомпа, свечной ключ, комплект фильтров и головок, инструкция, коробка.

Артикул	PTR100H
Марка, модель двигателя	HONDA GX390
Объем двигателя, куб. см.	390
Мощность двигателя, кВт/л.с.	9,6 / 13,0
Диаметр входа/выхода, мм / дюйм	100 / 4"
Максимальная производительность, л/мин	1510
Высота подъема воды (макс. напор), м	26
Максимальный диаметр частиц, мм.	28
Назначение мотопомпы	Для сильнозагрязненной воды
Вес, кг	73


**Рекомендуемые комплектующие:**

- Масло DDE 4-х тактное 10W-30 полусинтетика (1л) (SS-SAE10W-30)
- Свеча DDE LR7YC



**Большой ресурс и производительность.**

## Аксессуары для мотопомп

Артикул	Описание
ГМ-50	Головка муфтовая DDE ГМ-50 (D-2")
ГМ-80	Головка муфтовая DDE ГМ-80 (D-3")
ГМ-80-1	Головка муфтовая DDE ГМ-80 дюймовая резьба (D-3") к PTR80
ГР-50	Головка рукавная DDE ГР-50 (D-2")
ГР-80	Головка рукавная DDE ГР-80 (D-3")
917-880	Головка рукавная DDE ГР-100 (D-4")
РВ-50-4	Рукав всасывающий с 1 головкой ГР-50 (D-50мм, L-4м)
РВ-80-4	Рукав всасывающий с 1 головкой ГР-80 (D-80мм, L-4м)
917-774	Рукав всасывающий с 1 головкой ГР-100 (D-100мм, L-4м)
918-672	Рукав напорный DDE без головок (D-40 мм, L-20 м)
РН-50-20	Рукав напорный с 2 головками ГР-50 (D-50мм, L-20м)
РН-80-20	Рукав напорный с 2 головками ГР-80 (D-80мм, L-20м)
917-897	Рукав напорный с 2 головками ГР-100 (D-100мм, L-20м)



# ТОПОРЫ



## Топоры серии Dynamic AXE

Фантастическое качество и долговечность




**Тест топора на прочность - красноречивее всяких слов**

Тест рукоятки топора на прочность показал, что рукоятка выдерживает достаточно высокую нагрузку.

(В тестировании участвовали топор DDE Dynamic AXE 18, автомобиль Land Rover Defender)

## Топоры

Модельный ряд топоров DDE Dynamic AXE охватывает очень большой перечень решения задач по рубке и колке древесины. Например, модель **Dynamic AXE 14** - великолепный топор для туристов и охотников, автолюбителей, часто выезжающих на природу. **Dynamic AXE 18** - самая универсальная модель, очень эффективен в рубке, но размеры, вес и специальная форма топора уже позволяют с успехом раскалывать поленья до 25 сантиметров в диаметре. Этот топор поистине может применяться везде. Дача, лесные хозяйства, активный отдых, строительство - DDE AXE18 справится с любыми задачами. Топоры **Dynamic AXE 24**, **Dynamic AXE 28**, **Dynamic AXE 32** больше подходят для рубки и колки поленьев большого размера.



ОТСКАНИРУЙ  
и СМОТРИ

\* используйте программу для чтения QR кодов на смартфоне, например "QR Code Reader"


### ОТЛИЧИТЕЛЬНЫЕ ОСОБЕННОСТИ:

- Надежность.** Топорище выполнено из полиамида армированного стекловолокном\*. Материал очень прочный, великолепно противостоит температурным изменениям, ударным нагрузкам и влажности.
- Надежность.** Топор запрессован в топорище, что исключает возможность отделения топора от топорища в процессе работы.
- Функциональность.** Оптимальный угол заточки в 30 градусов позволяет максимально глубоко проникать в древесину.
- Функциональность.** Специальная форма топора («крылья») позволяет легко раскалывать поленья.
- Функциональность.** Топор покрыт антифрикционным покрытием, что еще на несколько процентов увеличивает проникающую способность инструмента. Так же это покрытие отлично противостоит коррозии.
- Функциональность.** Топор имеет 51-53 единицы закалки по шкале Роквелла. Данный уровень закалки оптимален для работы с деревом, с одной стороны достаточно прочен, с другой - легко поддается заточке.
- Комфорт и безопасность.** Выверенный баланс и углы атаки топора делают удар максимально эффективным.
- Комфорт и безопасность.** Обрезиненная, текстурная рукоятка препятствует выскальзыванию топора из руки, делает инструмент более ухватисным и снижает отдачу.
- Комфорт и безопасность.** Удобный чехол с фиксатором позволяет безопасно хранить и перевозить топор.
- Комфорт и безопасность.** Контрастные цвета на ручке делают топор заметным в лесу.

Артикул	Dynamic AXE 9	Dynamic AXE 14	Dynamic AXE 18	Dynamic AXE 24	Dynamic AXE 28	Dynamic AXE 32
Модель	649-370	647-765	647-772	647-789	647-796	242-878
Тип	Универсальный	Универсальный	Универсальный	Колун	Колун	Колун
Длина, мм	225	355	445	595	710	800
Вес, кг	510	570	950	1170	1550	2550

# СНЕГОУБОРЩИКИ





Снегоуборочная техника предназначена для уборки снега исключительно для людей, кому дорого собственное время и здоровье. Не каждый может похвастаться сибирской крепостью организма и работать лопатой, разгребая сугробы, часами напролёт. И уж тем более далеко не каждый хочет тратить на это свои драгоценные выходные, которых и без того не хватает. Снегоуборочная машина DDE ST6562L сэкономила мое время и физические усилия! В среднем, на уборку снега обычными подручными средствами уходит несколько часов кропотливой работы на морозе. Данная машина справляется с поставленной задачей за считанные минуты, гарантируя высокое качество уборки.

Автор: Ившуков Андрей Александрович  
Ценитель времени и здоровья.

**Колесные снегоборщики** **121**

---

**Гусеничные снегоборщики** **123**

---

## Снегоуборщики

Модель	ST6560L	ST6561L	ST6561LE	ST9071LE	ST1176LE	ST1387LET
Артикул	ST6560L-13-DIY	911-918	911-925	911-932	911-949	917-040
Ширина снежного захвата, см	60	61	61	71,1	76,4	86,8
Мощность двигателя, л.с.	6,5	6,5	6,5	9	11	13
Марка и серия двигателя	LONCIN	LONCIN	LONCIN	LONCIN «SnowEngine»	LONCIN «SnowEngine»	LONCIN «SnowEngine»
Система старта	ручной стартер	ручной стартер	ручной стартер и электростартер от сети 220В	ручной стартер и электростартер от сети 220В	ручной стартер и электростартер от сети 220В	ручной стартер и электростартер от сети 220В
Дальность выброса, м	2-9	11	11	11	15	15
Количество передач	4 вперёд / 1 назад	5 вперёд / 2 назад	5 вперёд / 2 назад	6 вперёд / 2 назад	6 вперёд / 2 назад	6 вперёд / 2 назад
Управление направляющим желобом	предустановка	на панели управления	на панели управления	на панели управления	на панели управления	на панели управления
Управление козырьком выброса	предустановка	предустановка	на панели управления	на панели управления	на панели управления	на панели управления
Размер колес, в дюймах	13	14	14	15	16	гусеницы
Фара	нет	нет	да	да	да	да
Особенности		Комфортное использование	Богатая комплектация	Лучшее соотношение вес/мощность	Профессиональная модель, для коммунальщиков	Уборка на склонах
Вес, кг	50	64	66	115	116	125



**ОТСКАНИРУЙ  
И СМОТРИ**

\* используйте программу для чтения QR кодов на смартфоне, например "QR Code Reader"



## Колесные снегоборщики

### Снегоборщик с бензиновым двигателем

**ST6560L**
**Предназначение**

Рекомендован для уборки снега на участке площадью до 300 м/кв.

**Особенности и преимущества**

Недорогая и легкая техника.

- Легкий
- Не дорогой
- Простой в управлении
- Колеса 13"

**Целевая аудитория**

Для дачников и садоводов с небольшими участками, как первая покупка.

**Комплектация**

Снегоборщик, лопатка для очистки шнека, свечной ключ, запасные шпильки шнека, инструкция, коробка.

Артикул	ST6560L-13-DIY
Ширина снежного захвата, см	60
Мощность двигателя, л.с.	6,5
Марка и серия двигателя	LONCIN
Система старта	ручной стартер
Дальность выброса, м	2-9
Количество передач	-1 / 0 / 3
Размер колес, в дюймах	13
Фара	Нет
Вес, кг	50


**Рекомендуемые комплектующие:**

- Масло DDE 4-х тактное 5W-30 синтетика бензин/дизель (1л) (S-SAE5W-30)
- Свеча DDE LR5YC


**Легкий и компактный**

### Снегоборщик с бензиновым двигателем

**ST6561L**
**Предназначение**

Рекомендован для уборки снега на участке площадью до 400 м/кв.

**Особенности и преимущества**

Полноценная техника в комплектации "Эконом".

- Самая экономичная модель по соотношению убранный кубометр снега к затраченным деньгам.

**Целевая аудитория**

Для дачников и садоводов при периодическом применении.

**Комплектация**

Снегоборщик, лопатка для очистки шнека, свечной ключ, запасные шпильки шнека, инструкция, коробка.

Артикул	911-918
Ширина снежного захвата, см	61
Мощность двигателя, л.с.	6,5
Марка и серия двигателя	LONCIN
Система старта	ручной стартер
Дальность выброса, м	11
Количество передач	5 вперед / 2 назад
Размер колес, в дюймах	14
Фара	Нет
Вес, кг	64


**Рекомендуемые комплектующие:**

- Масло DDE 4-х тактное 5W-30 синтетика бензин/дизель (1л) (S-SAE5W-30)
- Свеча DDE LR5YC


**Комфортное использование**

## Снегоуборщик с бензиновым двигателем

**ST6561LE**

### Предназначение

Рекомендован для уборки снега на участке площадью до 500 м/кв.

### Особенности и преимущества

Безступенчатое регулирование скорости движения. Фара позволяет работать в темное время суток. Электростартер, для уверенного запуска зимой.

- Колеса 14"
- Система управления одной рукой "Free Hand Control"
- Цепная передача привода колес
- Фара
- Электростартер 220В

### Целевая аудитория

Для дачников, садоводов, деревенских жителей, ценящих комфортную работу с техникой.

### Комплектация

Снегоуборщик, лопатка для очистки шнека, свечной ключ, запасные шпильки шнека, инструкция, коробка.

Артикул	911-925
Ширина снежного захвата, см	61
Мощность двигателя, л.с.	6,5
Марка и серия двигателя	LONCIN
Система старта	ручной стартер и электростартер от сети 220В
Дальность выброса, м	11
Количество передач	5 вперед / 2 назад
Размер колес, в дюймах	14
Фара	Да
Вес, кг	66



### Рекомендуемые комплектующие:

- Масло DDE 4-х тактное 5W-30 синтетика бензин/дизель (1л) (S-SAE5W-30)
- Свеча DDE LR5YC


**Богатая комплектация**

## Снегоуборщик с бензиновым двигателем

**ST9071LE**

### Предназначение

Рекомендован для уборки снега на участке площадью до 800м/кв.

### Особенности и преимущества

Лучшее соотношение характеристик и стоимости. Центр модельного ряда.

- Фара
- Система управления одной рукой "Free Hand Control"
- Электростартер 220В
- Межколесный дифференциал
- Подогрев рукояток

### Целевая аудитория

Для пользователей с большими задачами по уборке снега. Универсальность в применении.

### Комплектация

Снегоуборщик, лопатка для очистки шнека, свечной ключ, запасные шпильки шнека, предохранительная чека двигателя, инструкция, коробка.

Артикул	911-932
Ширина снежного захвата, см	71,1
Мощность двигателя, л.с.	9,0
Марка и серия двигателя	LONCIN «SnowEngine»
Система старта	ручной стартер и электростартер от сети 220В
Дальность выброса, м	11
Количество передач	6 вперед / 2 назад
Размер колес, в дюймах	15
Фара	Да
Особенности	блокировка осевого дифференциала при движении
Вес, кг	115



### Рекомендуемые комплектующие:

- Масло DDE 4-х тактное 5W-30 синтетика бензин/дизель (1л) (S-SAE5W-30)
- Свеча DDE LR7YC


**Лучшее соотношение вес/мощность**

## Снегоборщик с бензиновым двигателем

**ST1176LE**
**Предназначение**

Рекомендован для уборки снега на участке площадью до 1000м/кв.

**Особенности и преимущества**

Быстрая уборка больших площадей, широкие и комфортные дорожки за один проход.

- Двигатель специальной серии "Snow engine"
- Система управления одной рукой "Free Hand Control"
- Межколесный дифференциал
- Электростартер 220В
- Фара
- Подогрев рукояток

**Целевая аудитория**

Для людей, обслуживающих садовые товарищества, большие участки с широкими дорожками, для пользователей ценящих скорость в работе.

**Комплектация**

Снегоборщик, лопатка для очистки шнека, свечной ключ, запасные шплинты шнека, предохранительная чека двигателя, инструкция, коробка.

Артикул	911-949
Ширина снежного захвата, см	76.4
Мощность двигателя, л.с.	11
Марка и серия двигателя	LONCIN «SnowEngine»
Система старта	ручной стартер и электростартер от сети 220В
Дальность выброса, м	15
Количество передач	6 вперёд / 2 назад
Размер колес, в дюймах	16
Фара	Да
Особенности	блокировка осевого дифференциала при движении
Вес, кг	116


**Рекомендуемые комплектующие:**

- Масло DDE 4-х тактное 5W-30 синтетика бензин/дизель (1л) (S-SAE5W-30)
- Свеча DDE LR7YC


**Профессиональная модель, для коммунальщиков**

## Гусеничные снегоборщики

### Снегоборщик гусеничный с бензиновым двигателем

**ST1387LET**
**Предназначение**

Рекомендован для уборки снега на участке площадью до 800 м/кв.

**Особенности и преимущества**

Предназначен для работы на сложном рельефе, на льду. Повышенная проходимость за счет специализированных треугольных гусениц.

- Двигатель специальной серии "Snow engine"
- Система управления одной рукой "Free Hand Control"
- Электростартер 220В
- Подогрев рукояток
- Фара

**Целевая аудитория**

Для дачников и садоводов чьи участки расположены на склонах или имеют ярко выраженный рельеф.

**Комплектация**

Снегоборщик, лопатка для очистки шнека, свечной ключ, запасные шплинты шнека, предохранительная чека двигателя, инструкция, коробка.

Артикул	917-040
Ширина снежного захвата, см	86,8
Мощность двигателя, л.с.	13,0
Марка и серия двигателя	LONCIN «SnowEngine»
Система старта	ручной стартер и электростартер от сети 220В
Дальность выброса, м	15
Количество передач	6 вперёд / 2 назад
Размер колес, в дюймах	треугольные гусеницы
Фара	Да
Вес, кг	125


**Рекомендуемые комплектующие:**

- Масло DDE 4-х тактное 5W-30 синтетика бензин/дизель (1л) (S-SAE5W-30)
- Свеча DDE LR7YC


**Уборка на склонах**

# СРЕДСТВА ЗАЩИТЫ И ОДЕЖДА





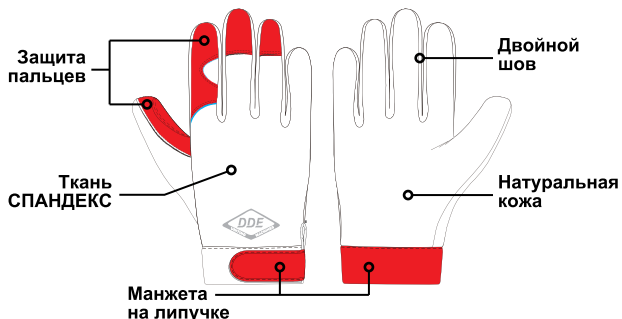
**Средства индивидуальной защиты (СИЗ) обеспечивают защиту отдельного человека или его отдельных органов с помощью специальной одежды, обуви, защитных касок, масок, а также светофильтров, вибро- и шумозащищающих устройств.**

**Средства индивидуальной защиты должны быть сертифицированы, отвечать требованиям государственных стандартов, технических условий, обеспечивать высокую степень защитной эффективности и удобство при эксплуатации. Они должны соответствовать требованиям технической эстетики и эргономики.**

**Средства индивидуальной защиты  
Охрана труда в Трудовом кодексе Российской Федерации**

**Перчатки**
**COMFORT**

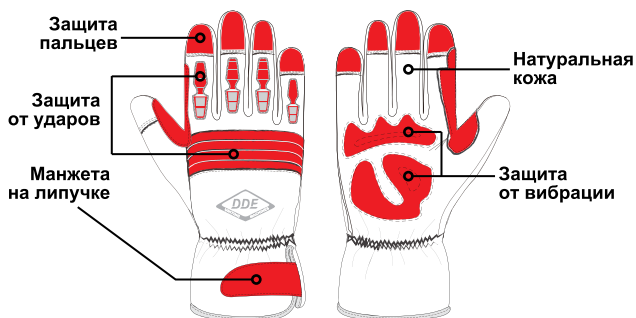
Перчатки DDE COMFORT используются для защиты рук при работе с ручными или механизированными инструментами. Обеспечивают защиту рук от загрязнений и царапин. Перчатки изготовлены из комбинации натуральной кожи и эластичной ткани СПАНДЕКС, отлично сидят на руках и обеспечивают комфорт при работе. В области ладони большого и указательного пальцев сделаны дополнительные кожаные вставки для надежного захвата инструмента. Ткань СПАНДЕКС прекрасно пропускает воздух, предотвращая запотевание рук при работе.



Модель	DDE COMFORT		
Артикул	648-458	648-465	648-472
Размер	M	L	XL
Упаковка	подвес	подвес	подвес


**Перчатки**
**shock-PROTECT**

Перчатки DDE shock-PROTECT используются для защиты рук от вибрации и травм при работе с ручными или механизированными инструментами. Каучуковые накладки обеспечивают защиту рук при падениях и от ударных воздействий. Перчатки изготовлены из комбинации натуральной кожи и эластичной ткани СПАНДЕКС, отлично сидят на руках и обеспечивают комфорт при работе. В области большого и указательного пальцев сделаны дополнительные износостойкие вставки для надежного захвата инструмента. Ткань СПАНДЕКС прекрасно пропускает воздух, предотвращая запотевание рук при работе.

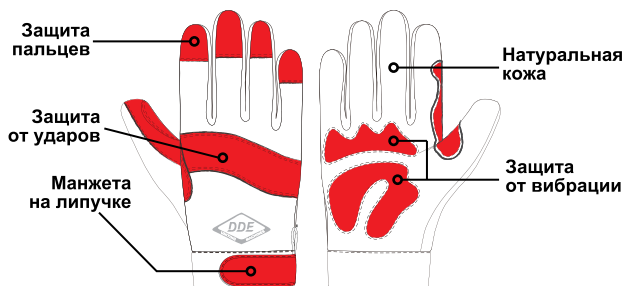


Модель	DDE shock-PROTECT		
Артикул	648-489	648-496	648-502
Размер	M	L	XL
Упаковка	подвес	подвес	подвес



**Перчатки** **vibro-PROTECT**

Перчатки DDE vibro-PROTECT используются для защиты рук от вибрации и травм при работе с ручными или механизированными инструментами. Перчатки изготовлены из комбинации натуральной кожи и эластичной ткани СПАНДЕКС, отлично сидят на руках и обеспечивают комфорт при работе. В области большого и указательного пальцев сделаны дополнительные кожаные вставки для надежного захвата инструмента. Ткань СПАНДЕКС прекрасно пропускает воздух, предотвращая запотевание рук при работе.

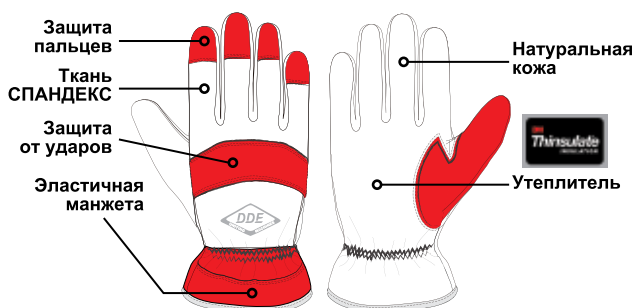


Модель	DDE vibro-PROTECT		
Артикул	648-519	648-526	648-533
Размер	M	L	XL
Упаковка	подвес	подвес	подвес



**Перчатки** **winter-COMFORT**

Перчатки DDE winter-COMFORT используются для защиты рук в холодное время при работе с ручными или механизированными инструментами. Перчатки изготовлены из комбинации натуральной кожи и эластичной ткани СПАНДЕКС, отлично сидят на руках и обеспечивают комфорт при работе. Оптимальный крой модели способствует надежному захвату инструмента. Утеплитель Thinsulate позволяет комфортно и безопасно производить работы в холодное время года.



Модель	DDE winter-COMFORT		
Артикул	648-540	648-557	648-564
Размер	M	L	XL
Упаковка	подвес	подвес	подвес



## Очки рабочие защитные

Защитные очки предназначены для работы со всеми видами садового и электрического инструмента.

Специальное покрытие уменьшает запотевание стекол, мягкая вентилируемая носовая перемычка для комфортного ношения.

- Прозрачный фильтр обеспечивает великолепную цветопередачу.
- Желтый фильтр повышает контрастность восприятия.
- Зеркальный фильтр отлично передает цвета и удобен при ярком солнечном свете.
- Затемненный фильтр удобен при ярком солнечном свете.



Артикул	647-628	647-635	647-642	647-659
Светофильтр	<input type="checkbox"/>	<input type="checkbox"/>	<input type="checkbox"/>	<input type="checkbox"/>
Защитный класс	FT			
Оптический класс	1			
Защита от ультрафиолета	100%			
Материал дужки	нейлон			
Линза	поликарбонат с покрытием			
Масса очков, гр	32			
Упаковка	блистер			

## Наушники защитные

Универсальные наушники DDE имеют противозумовую эффективность (SNR) - 34 дБ.

Наушники рекомендуется использовать для защиты органов слуха от воздействия промышленных или иных шумов в процессе работы. Рекомендованы к применению при работах с ручным электроинструментом, газонокосилками, триммерами, бензопилами.

Артикул	647-666
Противозумовая эффективность (SNR), дБ	34
Особенности	Складная конструкция, изолирующие чашки из уникального вспененного пластика



Шум работе не помеха



## Щиток защитный лицевой

Щиток защитный с экраном из прозрачного поликарбоната. Комбинированный щиток максимально защищает лицо и глаза сверху, спереди и с боков от воздействия твердых частиц, брызг, искр и капель жидкостей. Экран щитка выполнен из термо-и ударостойкого прозрачного поликарбоната. Экран устойчив к истиранию и царапинам. Хороший обзор увеличивает производительность труда. Увеличенный козырек надежно защищает лобную часть головы.



Артикул	647-673
Экран	Прозрачный поликарбонат
Оптический класс	1
Защита от ультрафиолета	100%
Класс ударопрочности	FT



Не мешает обзору

## Щиток защитный лицевой

Щиток защитный с экраном из мелкоячеистой металлической стальной сетки, максимально защищает лицо и глаза сверху, спереди, с боков от воздействия твердых частиц с высокой кинетической энергией, абразивов и осколков. Обеспечивает безопасную работу вблизи источника тепла. Хороший обзор увеличивает производительность труда. Увеличенный козырек надежно защищает лобную часть головы.



Артикул	647-680
Экран	Мелкоячеистая стальная сетка
Преимущества	Удобно чистить, не запотевают
Класс ударопрочности	Защита от частиц с энергией в 15 Дж



Вентилируемый,  
воздухопроницаемый

# СТРОИТЕЛЬНАЯ ТЕХНИКА





При прокладке подземных коммуникаций необходимо быть уверенным в качестве техники, здесь не бывает мелочей, любая оплошность может стоить очень дорого. Работая виброплитами DDE я уверен в выполнении задачи, качественный результат гарантирован. Функциональные возможности, большой ресурс и простое управление, вот почему мы выбрали данную технику...

Автор: Марвин Александр Васильевич  
Бригадир-мастер по прокладке кабелей

<b><u>Виброплиты с бензиновым двигателем</u></b>	<b>132</b>
<b><u>Вибротрамбовка</u></b>	<b>137</b>
<b><u>Нарезчик швов</u></b>	<b>137</b>
<b><u>Аксессуары для виброплит</u></b>	<b>138</b>
<b><u>Вибраторы глубинные для бетона</u></b>	<b>139</b>
<b><u>Аксессуары для глубинных вибраторов</u></b>	<b>141</b>

## Виброплиты с бензиновым двигателем

Уплотнить грунт, песок, щебень, гравий, положить асфальт, утрамбовать траншею, выровнять тротуарную плитку – вот основной перечень задач для вибрационной техники DDE.

В модельном ряду виброплит DDE присутствуют легкие, средние и тяжелые плиты. Высочайший уровень качества продукции достигается за счет скрупулёзной проработки каждой детали, высокого инженерного уровня технических решений и сертифицированного производства. Для примера, 41 точка контроля качества внедрена на сборочной линии самой популярной модели виброплиты DDE VP90-НК. Надежность, большой ресурс, современность конструктивных решений – именно эти качества позволили вибрационной технике DDE занять прочные позиции на рынке малой строительной техники России.

Массивные, надежные элементы управления



Усиленное крепление двигателя



Мощное трех кулачковое сцепление. Все модели.



Двигатель HONDA GX160

Транспортировочная рама из толстостенной стальной трубы



Специальные стальные втулки на роторе вибратора увеличивают производительность и срок службы плиты



Мощные крепежные элементы



Чугунный блок агрегатов, вибратора и коробки передач



Литое чугунное основание



**Виброплита с бензиновым двигателем**
**VP50**
**Предназначение**

Для работы на дачных участках. Глубина уплотнения до 20см.

**Особенности**

Легкая и недорогая виброплита. Покупка выгоднее чем прокат.

**Преимущества**

- Уплотнение грунтов до 20 см в глубину
- Складная ручка
- Простое управление

**Целевая аудитория**

Дачники, садовые хозяйства.

**Комплектация**

Виброплита, свечной ключ, инструкция, коробка.

Артикул	VP50
Модель, марка двигателя	DDE
Объём двигателя, куб. см.	92
Мощность двигателя, кВт/л.с.	1,8/2,5
Вес, кг	54
Центробежная сила (кН)	8,2
Производительность уплотнения, м.кв./ час.	350
Глубина уплотнения максимальная, мм	200
Размер основания плиты, мм	430x310
Реверс	Нет
Комплект колес	Нет
Пластиковый коврик	Нет
Бак для воды	Нет


**Рекомендуемые комплектующие:**

- Масло DDE 4-х тактное 10W-30 полусинтетика (1л) (SS-SAE10W-30)
- Свеча E6RTC


**Дачный вариант!**
**Виброплита с бензиновым двигателем**
**VP60-CK**
**Предназначение**

Для профессионального использования. Все виды уплотняемых материалов. Глубина уплотнения до 25см.

**Особенности**

Универсальное применение по типам работ и поверхностям. Очень надежная конструкция.

**Преимущества**

- Возможность установки бака с водой и защитного коврика
- Рукотка управления с системой гашения вибрации
- Транспортировочные колеса

**Целевая аудитория**

Для предприятий и организаций, занимающихся дорожными и ландшафтными работами, укладкой тротуарной плитки, строительством

**Комплектация**

Виброплита, 2 ремня привода, транспортировочные колеса, свечной ключ, инструкция, коробка.

Артикул	VP60-CK
Модель, марка двигателя	Loncin G200F
Объём двигателя, куб. см.	196
Мощность двигателя, кВт/л.с.	6,5
Вес, кг	67
Центробежная сила (кН)	12,5
Производительность уплотнения, м.кв./ час.	450
Глубина уплотнения максимальная, мм	25
Размер основания плиты, мм	510 x 370
Реверс	нет
Комплект колес	Да
Пластиковый коврик	нет
Бак для воды	нет


**Рекомендуемые комплектующие:**

- Масло DDE 4-х тактное 10W-30 полусинтетика (1л) (SS-SAE10W-30)
- Свеча DDE LR5YC


**Универсальный вариант.**

**Виброплита с бензиновым двигателем**
**VP60-НК**
**Предназначение**

Для профессионального использования. Все виды уплотняемых материалов. Глубина уплотнения до 30см.

**Особенности**

Универсальное применение по типам работ и поверхностям. Очень надежная конструкция. Повышенные ресурс благодаря двигателю HONDA/

**Преимущества**

- Возможность установки бака с водой и защитного коврика
- Двигатель HONDA
- Транспортировочные колеса
- Рукятка управления с системой гашения вибрации

**Целевая аудитория**

Для предприятий и организаций, занимающихся дорожными и ландшафтными работами, укладкой тротуарной плитки, строительством

**Комплектация**

Виброплита, транспортировочные колеса, свечной ключ, инструкция, коробка.

Артикул	VP60-НК
Модель, марка двигателя	Honda GX160
Объём двигателя, куб. см.	163
Мощность двигателя, кВт/л.с.	4,2/5,5
Вес, кг	62
Центробежная сила (кН)	10,5
Производительность уплотнения, м.кв./ час.	450
Глубина уплотнения максимальная, мм	300
Размер основания плиты, мм	500X360
Реверс	Нет
Комплект колес	Да
Пластиковый коврик	Нет
Бак для воды	Нет


**Рекомендуемые комплектующие:**

- Масло DDE 4-х тактное 10W-30 полусинтетика (1л) (SS-SAE10W-30)
- Свеча DDE LR5YC


**Двигатель HONDA.**
**Виброплита с бензиновым двигателем**
**VP80-СК**
**Предназначение**

Для профессионального использования. Все виды покрытий. Глубина уплотнения до 30 см.

**Особенности**

Универсальное применение по типам работ и поверхностям. Очень надежная конструкция. Расширенная комплектация.

**Преимущества**

- В комплект входят колеса для удобного перемещения
- Рукятка управления с системой гашения вибрации
- Предусмотрено крепление бака для подачи воды
- Предусмотрено крепление коврика для защиты обрабатываемой поверхности

**Целевая аудитория**

Для предприятий и организаций, занимающихся дорожными и ландшафтными работами, укладкой тротуарной плитки, строительством

**Комплектация**

Виброплита, 2 ремня привода, транспортировочные колеса, свечной ключ, инструкция, коробка.

Артикул	VP80-СК
Модель, марка двигателя	Loncin G200F
Объём двигателя, куб. см.	196
Мощность двигателя, кВт/л.с.	6,5
Вес, кг	80
Центробежная сила (кН)	14
Производительность уплотнения, м.кв./ час.	480
Глубина уплотнения максимальная, мм	30
Размер основания плиты, мм	590 x 420
Реверс	нет
Комплект колес	Да
Пластиковый коврик	нет
Бак для воды	нет


**Рекомендуемые комплектующие:**

- Масло DDE 4-х тактное 10W-30 полусинтетика (1л) (SS-SAE10W-30)
- Свеча DDE LR5YC


**Универсальный вариант!**

## Виброплита с бензиновым двигателем

**VP90-CK**
**Предназначение**

Для профессионального использования. Все виды покрытий. Высокий КПД. Глубина уплотнения до 35 см.

**Особенности**

Универсальное применение по типам работ и поверхностям. Очень надежная конструкция.

**Преимущества**

- В комплект входят колеса для удобного перемещения
- Предусмотрено крепление бака для подачи воды
- Ручьятка управления с системой гашения вибрации
- Предусмотрено крепление коврика для защиты обрабатываемой поверхности

**Целевая аудитория**

Для предприятий и организаций, занимающихся дорожными и ландшафтными работами, укладкой тротуарной плитки, строительством

**Комплектация**

Виброплита, 2 ремня привода, транспортировочные колеса, свечной ключ, инструкция, коробка.

Артикул	VP90-CK
Модель, марка двигателя	Loncin 6200F
Объём двигателя, куб. см.	196
Мощность двигателя, кВт/л.с.	6,5
Вес, кг	90
Центробежная сила (кН)	15
Производительность уплотнения, м.кв./ час.	550
Глубина уплотнения максимальная, мм	30
Размер основания плиты, мм	540 x 450
Реверс	нет
Комплект колес	Да
Пластиковый коврик	нет
Бак для воды	нет


**Рекомендуемые комплектующие:**

- Масло DDE 4-х тактное 10W-30 полусинтетика (1л) (SS-SAE10W-30)
- Свеча DDE LR5YC


**Полная комплектация**

## Виброплита с бензиновым двигателем

**VP90-НК**
**Предназначение**

Для профессионального использования. Все виды покрытий. Высокий КПД. Глубина уплотнения до 35 см.

**Особенности**

Универсальное применение по типам работ и поверхностям. Надежная конструкция. Высокая скорость обработки поверхности.

**Преимущества**

- Возможность установки бака с водой и защитного коврика
- Литое чугунное основание
- Транспортировочные колеса
- Двигатель HONDA
- Ручьятка управления с системой гашения вибрации

**Целевая аудитория**

Для предприятий и организаций, занимающихся дорожными и ландшафтными работами, укладкой тротуарной плитки, строительством

**Комплектация**

Виброплита, транспортировочные колеса, свечной ключ, инструкция, коробка.

Артикул	VP60-НК
Модель, марка двигателя	Honda GX160
Объём двигателя, куб. см.	163
Мощность двигателя, кВт/л.с.	4,2/5,5
Вес, кг	97
Центробежная сила (кН)	15
Производительность уплотнения, м.кв./ час.	480
Глубина уплотнения максимальная, мм	300
Размер основания плиты, мм	530x500
Реверс	Нет
Комплект колес	Да
Пластиковый коврик	Нет
Бак для воды	Нет


**Рекомендуемые комплектующие:**

- Масло DDE 4-х тактное 5W-30 синтетика бензин/дизель DDE (1л) (арт. S-SAE5W-30)
- Коврик пластиковый специализированный к PV90-Н (Z500100104)
- Бак для воды к PV90-Н (Z500100106)
- Свеча DDE LR5YC


**Самая популярная!**

**Виброплита с бензиновым двигателем, реверсивная**
**VP125-НК**
**Предназначение**

Для профессионального использования. Для уплотнения грунтов. Незаменима при работе в траншеях. Глубина уплотнения до 400 см.

**Особенности**

Быстрая и комфортная работа по грунтам любого типа. Реверс.

**Преимущества**

- Толщина стальных элементов 6.5мм
- Двигатель Honda
- Эффективная виброзащита рукоятки управления
- Транспортировочные колеса

**Целевая аудитория**

Для предприятий и организаций, занимающихся дорожными и ландшафтными работами, строительством.

**Комплектация**

Виброплита, транспортировочные колеса, свечной ключ, инструкция, коробка.

Артикул	VP125-НК
Модель, марка двигателя	Honda GX160
Объем двигателя, куб. см.	163
Мощность двигателя, кВт/л.с.	4,2/5,5
Вес, кг	125
Центробежная сила (кН)	25
Производительность уплотнения, м.кв./ час.	500
Глубина уплотнения максимальная, мм	300
Размер основания плиты, мм	630x400
Реверс	Да
Комплект колес	Да
Пластиковый коврик	Нет
Бак для воды	Нет


**Рекомендуемые комплектующие:**

- Масло DDE 4-х тактное 5W-30 синтетика бензин/дизель DDE (1л) (арт. S-SAE5W-30)
- Свеча DDE LR5YC


**Незаменима для траншей**
**Виброплита с бензиновым двигателем, реверсивная**
**VP160-НК**
**Предназначение**

Для профессионального использования. Для быстрого уплотнения грунтов на больших площадях. Глубина уплотнения до 50 см.

**Особенности**

Быстрая работа по грунту на больших площадях (до 500м/кв в час). Качественная профессиональная конструкция плиты. Реверс.

**Преимущества**

- Толщина стальных элементов 6.5мм
- Двигатель Honda
- Эффективная виброзащита рукоятки управления
- Элементы управления индустриального типа
- Большие транспортировочные колеса

**Целевая аудитория**

Для предприятий и организаций, занимающихся дорожными и ландшафтными работами при большом объеме работ, строительством.

**Комплектация**

Виброплита, транспортировочные колеса, свечной ключ, инструкция, коробка.

Артикул	VP160-НК
Модель, марка двигателя	Honda GX200
Объем двигателя, куб. см.	196
Мощность двигателя, кВт/л.с.	4,6/6,0
Вес, кг	149
Центробежная сила (кН)	30,5
Производительность уплотнения, м.кв./ час.	570
Глубина уплотнения максимальная, мм	500
Размер основания плиты, мм	730x370
Реверс	Да
Комплект колес	Да
Пластиковый коврик	Нет
Бак для воды	Нет


**Рекомендуемые комплектующие:**

- Масло DDE 4-х тактное 5W-30 синтетика бензин/дизель DDE (1л) (арт. S-SAE5W-30)
- Свеча DDE LR5YC


**Быстрая работа на больших площадях**



## Вибротрамбовка

### Вибротрамбовка с бензиновым двигателем

**VL70-H**
**Предназначение**

Для профессионального использования, для проведения строительных и дорожных работ, подготовки фундаментов, подготовки траншей под коммуникации и т.д.; незаменима при работах в узких местах.

**Особенности**

Вибромашина компактна, маневренна, способна производителью работать в самых узких местах.

**Преимущества**

- Большая амплитуда колебаний
- Эффективная виброзащита рукоятки управления
- Двигатель Honda
- Прочная и проверенная трамбовочная система и пята вибротрамбовки с износостойкой стальной подошвой гарантируют высокую долговечность

**Целевая аудитория**

Для предприятий и организаций, занимающихся дорожными и строительными работами, работами по прокладке и ремонту коммуникаций.

**Комплектация**

Вибронога, свечной ключ, инструкция, коробка.

Артикул	VL70-H
Модель, марка двигателя	Honda GX160
Объём двигателя, куб. см.	163
Мощность двигателя, кВт/л.с.	4,2/5,5
Вес, кг	70
Центробежная сила, кН	15
Амплитуда вибраций, мм	80
Размер основания плиты, мм	350*285
Ревёрс	Нет
Комплект колес	Нет
Пластиковый коврик	Нет
Бак для воды	Нет


**Рекомендуемые комплектующие:**

- Масло DDE 4-х тактное 5W-30 синтетика бензин/дизель DDE (1л) (арт. S-SAE5W-30)
- Свеча DDE LR5YC



Производительная работа в самых узких местах.

## Нарезчик швов

### Нарезчик швов с бензиновым двигателем

**PCF-16F**
**Предназначение**

Для профессионального использования. Для напала ровных резов при проведении ямочных ремонтов в асфальтном полотне и нарезки деформационных швов в бетоне. Глубина реза до 140 мм.

**Особенности**

Надёжная, неприхотливая машина, простая в работе и обслуживании, великолепное качество и ровность реза; высокая скорость выполнения работ.

**Преимущества**

- Суперпрочная рама гарантирует защиту при интенсивной работе
- Толщина стальных элементов 6 мм
- Плавная регулировка глубины реза
- Двигатель Honda
- Бак для воды 35 литров
- Откидная навесная защита обеспечивает легкую замену диска

**Целевая аудитория**

Для предприятий и организаций, занимающихся дорожными и строительными работами, работами по прокладке и ремонту коммуникаций.

**Комплектация**

Нарезчик швов, свечной ключ, инструкция, коробка.

Артикул	PCF-16F
Модель, марка двигателя	Honda GX390
Объём двигателя, куб. см.	390
Мощность двигателя, кВт/л.с.	9,6/13,0
Диаметр диска/ посадка, мм.	400/25,4
Максимальная глубина реза, мм	140
Бак для воды, л.	35
Вес, кг	144


**Рекомендуемые комплектующие:**

- Масло DDE 4-х тактное 5W-30 синтетика бензин/дизель DDE (1л) (арт. S-SAE5W-30)
- Свечи DDE LR7YC



Точный рез, высокий ресурс.

## Аксессуары для виброплит

### Коврики полиуретановые специализированные

**Предназначение**


Для профессионального использования. Для предотвращения сколов при проведении финишных уплотнительных работ по укладке брусчатки.

**Целевая аудитория**

Для предприятий и организаций, занимающихся дорожными и ландшафтными работами.

**Комплектация**

Коврик, комплект болтов для установки.



Артикул	Описание
Z500100101	Коврик полиуретановый специализированный к VP60-Н
Z500100104	Коврик полиуретановый специализированный к VP90-Н
Z500100111	Коврик полиуретановый специализированный к VP60-СК
Z500100112	Коврик полиуретановый специализированный к VP80-СК
Z500100113	Коврик полиуретановый специализированный к VP90-СК

### Баки для воды

**Предназначение**

Для профессионального использования. Для орошения поверхности и предотвращения налипания асфальта при проведении ямочных ремонтов в асфальтном полотне.

**Целевая аудитория**

Для предприятий и организаций, занимающихся дорожными и строительными работами, работами по прокладке и ремонту коммуникаций.

**Комплектация**

Бак, комплект для установки.



Артикул	Описание
Z500100105	Бак для воды к VP60-Н
Z500100106	Бак для воды к VP90-Н
Z500100114	Бак для воды к VP60-СК
Z500100115	Бак для воды к VP80-СК
Z500100116	Бак для воды к VP90-СК

### Транспортировочные устройства

**Предназначение**

Для профессионального использования. Для легкого перемещения виброплиты.

**Целевая аудитория**

Для предприятий и организаций, занимающихся дорожными и строительными работами, работами по прокладке и ремонту коммуникаций.

Артикул	Описание
Z500100102	Транспортировочное устройство к VP60-Н
Z500100103	Транспортировочное устройство к VP90-Н



## Вибраторы глубинные для бетона

### Вибратор глубинный электрический

**VD850Z**
**Предназначение**

Для выполнения работ по уплотнению бетона при создании монолитных конструкций.

**Особенности**

Легкий ручной глубинный вибратор, производительная работа без усталости.

**Преимущества**

- Питание от бытовой сети 220 вольт
- Легкий вес

**Целевая аудитория**

Мобильные строительные бригады, частный пользователь.

**Комплектация**

Вибропривод, инструкция, коробка.



Артикул	VD850Z
Номинальная мощность, Вт	850
Питающее напряжение, В/Гц	220/50
Обороты двигателя, об/мин.	5600
Вес, кг	2,1



**Рекомендуемые комплектующие**  
 Вибранаконечник с гибким валом ZX35  
 241-680 - 1 м  
 241-697 - 1,5 м


**Легкий и производительный.**

### Вибратор глубинный электрический

**VD1330Z**
**Предназначение**

Для выполнения работ по уплотнению бетона при создании монолитных конструкций.

**Особенности**

Легкий ручной глубинный вибратор, мощный двигатель для работы вибранаконечниками до 3 метров.

**Преимущества**

- Питание от бытовой сети 220 вольт
- Легкий вес
- Мощный мотор 1330 вт

**Целевая аудитория**

Мобильные строительные бригады, частный пользователь.

**Комплектация**

Вибропривод, инструкция, коробка.

Артикул	VD1330Z
Номинальная мощность, Вт	1330
Питающее напряжение, В/Гц	220/50
Обороты двигателя, об/мин.	13000
Вес, кг	3,3



**Рекомендуемые комплектующие**  
 Вибранаконечник с гибким валом ZX35  
 241-703 - 2 м  
 241-710 - 3 м


**Легкий и производительный.**

**Вибратор глубинный электрический**
**VD1620Z**
**Предназначение**

Для выполнения работ по уплотнению бетона при создании монолитных конструкций.

**Особенности**

Высокоскоростной глубинный вибратор, мощный двигатель для работы вибранаконечниками до 3 метров.

**Преимущества**

- Питание от бытовой сети 220 вольт
- Высокая производительность
- Мощный мотор 1600 вт

**Целевая аудитория**

Для коммерческого применения, строительные компании, занимающиеся монолитным бетоном.

**Комплектация**

Вибропривод, инструкция, коробка.



**Рекомендуемые комплектующие**  
 Вибранаконечник с гибким валом ZX35  
 241-703 - 2 м  
 241-710 - 3 м


**Высокая скорость уплотнения.**

Артикул	VD1620Z
Номинальная мощность, Вт	1620
Питающее напряжение, В/Гц	220/50
Обороты двигателя, об/мин.	18000
Вес, кг	6

**Вибратор глубинный электрический**
**VD2330Z**
**Предназначение**

Для выполнения работ по уплотнению бетона при создании монолитных конструкций.

**Особенности**

Высокоскоростной глубинный вибратор, мощный двигатель для работы вибранаконечниками до 6 метров.

**Преимущества**

- Питание от бытовой сети 220 вольт
- Высокая производительность
- Мощный мотор 2330 вт

**Целевая аудитория**

Для коммерческого применения, строительные компании, занимающиеся монолитным бетоном.

**Комплектация**

Вибропривод, инструкция, коробка.



**Рекомендуемые комплектующие**  
 Вибранаконечники с гибким валом  
 ZX35 и ZX45  
 241-710 - 3 м,  
 241-727 - 4 м, 241-734 - 6 м


**Высокая скорость уплотнения.**


Артикул	VD2330Z
Номинальная мощность, Вт	2330
Питающее напряжение, В/Гц	220/50
Обороты двигателя, об/мин.	18000
Вес, кг	6,5

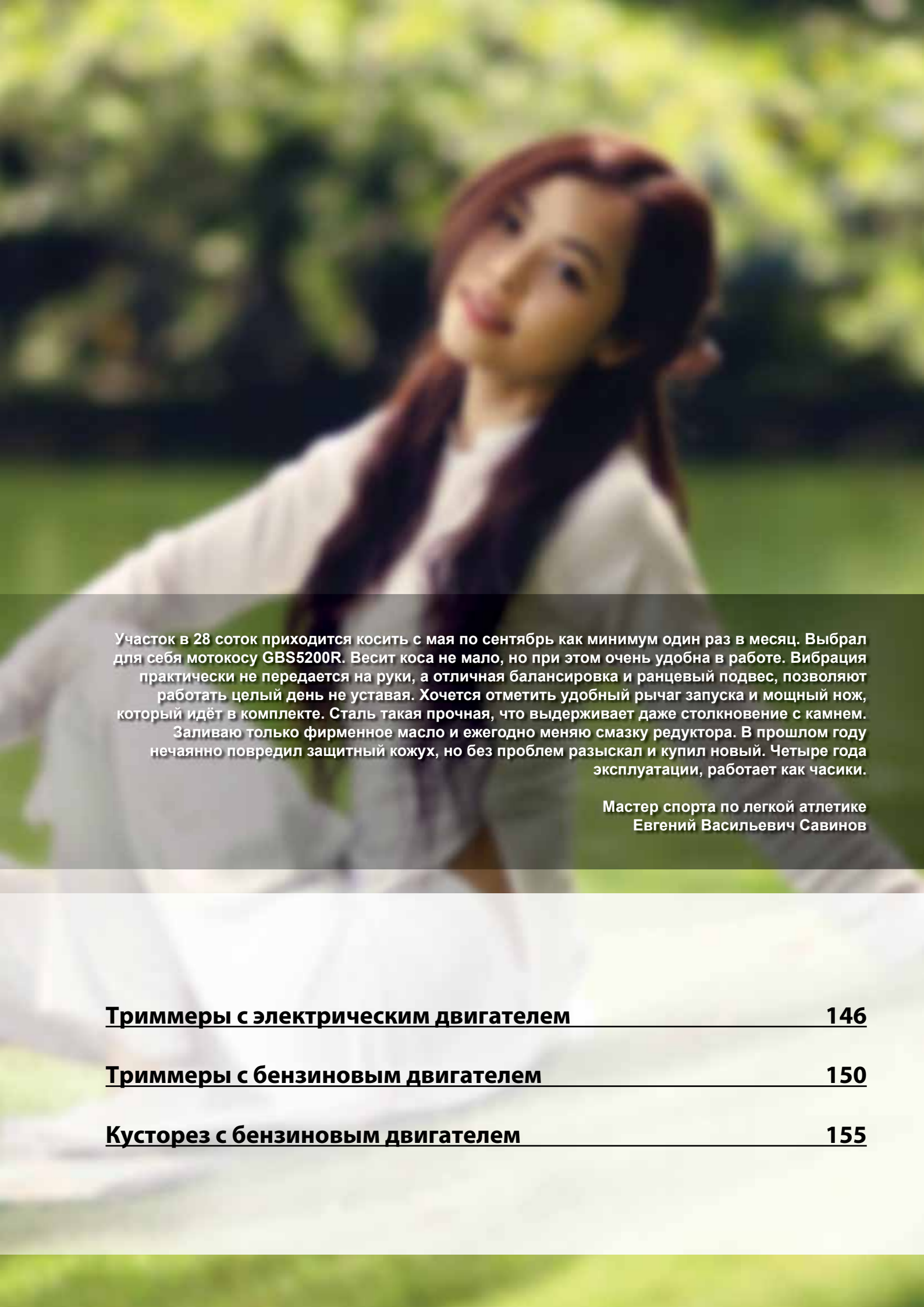
## Аксессуары для глубинных вибраторов

Артикул	Наименование	Длина	Для модели
241-680	Гибкий вал ZX35	1 м	VD850Z
241-697	Гибкий вал ZX35	1,5 м	VD850Z
241-703	Гибкий вал ZX35	2 м	VD1330Z, VD1620Z
241-710	Гибкий вал ZX35	3 м	VD1330Z, VD1620Z, VD2330Z
241-727	Гибкий вал ZX45	4 м	VD2330Z
241-734	Гибкий вал ZX45	6 м	VD2330Z



# ТРИММЕРЫ И АКСЕССУАРЫ





Участок в 28 соток приходится косить с мая по сентябрь как минимум один раз в месяц. Выбрал для себя мотокошу GBS5200R. Весит коса не мало, но при этом очень удобна в работе. Вибрация практически не передается на руки, а отличная балансировка и ранцевый подвес, позволяют работать целый день не уставая. Хочется отметить удобный рычаг запуска и мощный нож, который идёт в комплекте. Сталь такая прочная, что выдерживает даже столкновение с камнем. Заливаю только фирменное масло и ежегодно меняю смазку редуктора. В прошлом году нечаянно повредил защитный кожух, но без проблем разыскал и купил новый. Четыре года эксплуатации, работает как часики.







Мастер спорта по легкой атлетике  
Евгений Васильевич Савинов

**Триммеры с электрическим двигателем** **146**

**Триммеры с бензиновым двигателем** **150**

**Кусторез с бензиновым двигателем** **155**

## Триммеры с электрическим двигателем

						
Модель	ET255	ET600	ET950CD	EB1000RD	EB1200RD	EB1300RD
Номинальная мощность двигателя, Вт	255	600	1020	1020	1230	1300
Напряжение питания, В/Гц	220 / 50	220 / 50	220 / 50	220 / 50	220 / 50	220 / 50
Плавный пуск	Нет	Нет	Нет	Да	Да	Да
Ширина кошения, см	25	32	39	39	39	39
Тип режущего инструмента	корд	корд	корд	нож / корд	нож / корд	нож / корд
Диаметр корда (макс.), мм	1,3	1,6	2	2,4	2,4	2,4
Диаметр диска, мм	нет	нет	нет	230	230	230
Штанга	разъёмная	телескопическая	гнутая, разъёмная	прямая, разъёмная	прямая, разъёмная	прямая, разъёмная
Расположение двигателя	Нижнее	Нижнее	Верхнее	Верхнее	Верхнее	Верхнее
Вес, кг	1,65	2,95	4,3	4,8	4,8	4,8





## Триммеры с бензиновым двигателем. Серия «СУПЕР»

Модель	GBS260RD	GBS330RD	GBS430R	GBS5200R
Объём двигателя, куб. см.	26	33	43	52
Мощность двигателя, кВт/л.с.	0,78 / 1,04	1,0 / 1,33	1,26 / 1,68	1,5 / 2,0
Ширина кошения, см	40	44	44	44
Тип режущего инструмента	диск / леска	нож / леска	диск / леска	диск / леска
Диаметр диска/посадка, мм	230 / 25,4	255 / 25,4	255 / 25,4	305 / 25,4
Диаметр корда (макс.), мм	2,4	3	3	3
Объём топливного бака, л	0,6	0,9	1	1
Тип рукоятки	"руль"	"руль"	"руль"	"руль"
Легкий старт	Да	Да	Да	Да
Штанга	прямая, разъёмная	прямая, разъёмная	прямая, неразъёмная	прямая, неразъёмная
Вес, кг	6,3	7,2	7,6	8,7

## Триммеры с бензиновым двигателем

Модель.	GT23CD	GB26RD	GB33RD	GB43RD
Объём двигателя, куб. см.	23	26	32,6	42,7
Мощность двигателя, кВт/л.с.	0,52 / 0,7	0,78 / 1,04	0,95 / 1,3	1,25 / 1,65
Ширина кошения, см	38	40	40	40
Тип режущего инструмента	леска	диск / леска	нож / леска	нож / леска
Диаметр диска/посадка, мм	нет	230 / 25,4	230 / 25,4	230 / 25,4
Диаметр корда (макс.), мм	2	2,4	3	3
Объём топливного бака, л	0,35	0,5	0,9	1,2
Тип рукоятки	"дуга"	"руль"	"руль"	"руль"
Легкий старт	нет	нет	Да	Да
Штанга	гнутая, разъёмная	прямая, разъёмная	прямая, разъёмная	прямая, разъёмная
Вес, кг	3,75	6,1	6,5	7,5

## Триммеры с электрическим двигателем

Электрические триммеры DDE - это удобный, простой в эксплуатации и экологичный инструмент для ухода за газоном. Отличительными особенностями всех электротриммеров DDE можно считать низкий уровень шума, вибрации и очень простую эксплуатацию. Легкие, как перышко начальные модели и мощные косы верхнего уровня обеспечивают решение любой задачи связанной с кошение травы на дачном участке. На данный момент в модельном ряду электрических триммеров DDE пять моделей. В электрических триммерах DDE используются все современные технологии для комфортной работы и защиты самих изделий.

### Триммер электрический GB1000RD

Держатель для удлинителя, удобно работать

Широкая пусковая клавиша, удобно работать

Регулируемая рукоятка с обрезиненным покрытием, удобно работать

Разборная штанга, удобно хранить и перевозить

Понижающий редуктор увеличивает крутящий момент—большая производительность

Модульная система двигателя повышает надежность двигателя

Защитная демпфирующая втулка—двигатель надежно защищен

Блок плавного пуска увеличивает срок службы двигателя



Триммеры

## Триммер электрический

ET255

### Предназначение

Подкашивание вокруг препятствий (деревьев, столбов и клумб).

### Особенности и преимущества

Очень легкая (для работы одной рукой), модель начального уровня.

- Легкая
- Простота в управлении
- Встроенный держатель кабеля

### Целевая аудитория

Женщины и дети старшего возраста

### Комплектация

Триммер с установленной катушкой, инструкция, коробка.

Артикул	ET255
Номинальная мощность двигателя, Вт	255
Напряжение питания, В/Гц	220/50
Плавный пуск	Нет
Ширина кошения, см	25
Тип режущего инструмента	корд
Диаметр корда (макс.), мм	1,3
Штанга	разъемная
Расположение двигателя	Нижнее
Вес, кг	1,65



**Рекомендуемые комплектующие**  
Корд триммерный в блистере DDE "Classic line" (круг) 1,3 мм x 15 м, желтый (644-672)



Очень простой и легкий!

## Триммер электрический

ET600

### Предназначение

Для периодического кошения небольших участков травы (до 100м/кв).

### Особенности и преимущества

Красивый, эргономичный, регулируемая штанга.

- Высокая мощность в своем классе
- Регулируемая длина штанги
- Регулируемое положение рукояток
- Установленный ограничитель кошения у препятствий

### Целевая аудитория

Женщины. Хороший подарок.

### Комплектация

Триммер с установленной катушкой, инструкция, коробка.

Артикул	ET600
Номинальная мощность двигателя, Вт	600
Напряжение питания, В/Гц	220 / 50
Плавный пуск	Нет
Ширина кошения, см	30
Тип режущего инструмента	корд
Диаметр корда (макс.), мм	1,6
Штанга	телескопическая
Расположение двигателя	Нижнее
Вес, кг	2,8



**Рекомендуемые комплектующие**  
Корд триммерный в блистере DDE "Classic line" (круг) 1,6 мм x 92 м, желтый (644-696)



Удобный и красивый!

## Триммер электрический

**ET950CD**

### Предназначение

Рекомендован для кошения на участках площадью до 300 м/кв.

### Особенности и преимущества

Невысокая цена при высокой функциональности. Легко перевозить.

- Мобильный
- Высокая мощность при малом весе
- Эргономичные рукоятки
- Встроенный держатель кабеля
- Разборная штанга
- Катушка TAP&Go с простой намоткой корда

### Целевая аудитория

Для пользователей, выбирающих полноценный триммер в первый раз.

### Комплектация

Триммер с установленной катушкой, плечевой подвес, инструкция, коробка.

Артикул	ET950CD
Номинальная мощность двигателя, Вт	1020
Напряжение питания, В/Гц	220 / 50
Плавный пуск	Нет
Ширина кошения, см	39
Тип режущего инструмента	корд
Диаметр корда (макс.), мм	2
Штанга	гнутая, разъемная
Расположение двигателя	Верхнее
Вес, кг	4,3



**Рекомендуемые комплектующие**  
Корд триммерный в блистере DDE "Classic line" (круг) 2,0 мм x 15 м, желтый (644-719)



**Оптимальное соотношение мощности и веса**

## Триммер электрический

**EB1000RD**

### Предназначение

Рекомендован для кошения на участках площадью до 400 м/кв.

### Особенности и преимущества

Может косить любую траву! Диск в комплекте. Плавный пуск. Легко перевозить.

- Универсальность применения
- Плавный пуск двигателя
- Расширенная комплектация
- Разборная штанга
- Катушка TAP&Go с простой намоткой корда

### Целевая аудитория

Для дачников и садоводов.

### Комплектация

Триммер с установленной катушкой, трехлопастной диск, плечевой подвес, инструкция, коробка.

Артикул	EB1000RD
Номинальная мощность двигателя, Вт	1020
Напряжение питания, В/Гц	220 / 50
Плавный пуск	Да
Ширина кошения, см	39
Тип режущего инструмента	нож / корд
Диаметр корда (макс.), мм	2,4
Диаметр диска, мм	230
Штанга	прямая, разъемная
Расположение двигателя	Верхнее
Вес, кг	4,8



**Рекомендуемые комплектующие**  
Корд триммерный в блистере DDE "Classic line" (круг) 2,4 мм x 15 м, желтый (644-757)



**Полный функционал!**

## Триммер электрический

**EB1200RD**

### Предназначение

Кошение любой травы и молодого кустарника на площади 600 м/кв.

### Особенности и преимущества

Самый мощный и защищенный. Плавный пуск, удобная подвесная система.

- Самый мощный в группе
- Плавный пуск двигателя
- Защита от перегрузок
- Расширенная комплектация
- Разборная штанга
- Катушка TAP&Go с простой намоткой корда

### Целевая аудитория

Продвинутый пользователь, сознательный выбор большой мощности.

### Комплектация

Триммер с установленной катушкой, трехлопастной диск, плечевой подвес, инструкция, коробка.

Артикул	EB1200RD
Номинальная мощность двигателя, Вт	1230
Напряжение питания, В/Гц	220 / 50
Плавный пуск	Да
Ширина кошения, см	39
Тип режущего инструмента	нож / корд
Диаметр корда (макс.), мм	2,4
Диаметр диска, мм	230
Штанга	прямая, разъемная
Расположение двигателя	Верхнее
Вес, кг	4,8



**Рекомендуемые комплектующие**  
Корд триммерный в блистере DDE "Speed line" (звезда) 2,4 мм x 15 м, красный (644-917)



**Самый мощный в своем классе!**

## Триммер электрический

**EB1300RD**

### Предназначение

Кошение любой травы и молодого кустарника на площади 600 м/кв.

### Особенности и преимущества

Самый мощный и защищенный. Плавный пуск, удобная подвесная система.

- Самый мощный в группе
- Плавный пуск двигателя
- Защита от перегрузок
- Расширенная комплектация
- Разборная штанга
- Катушка TAP&Go с простой намоткой корда

### Целевая аудитория

Продвинутый пользователь, сознательный выбор большой мощности.

### Комплектация

Триммер с установленной катушкой, трехлопастной диск, плечевой подвес, инструкция, коробка.

Артикул	EB1300RD
Номинальная мощность двигателя, Вт	1300
Напряжение питания, В/Гц	220 / 50
Плавный пуск	Да
Ширина кошения, см	37
Тип режущего инструмента	нож / корд
Диаметр корда (макс.), мм	2,4
Диаметр диска, мм	230
Штанга	прямая, разъемная
Расположение двигателя	Верхнее
Вес, кг	4,73



**Рекомендуемые комплектующие**  
Корд триммерный в блистере DDE "Speed line" (звезда) 2,4 мм x 15 м, красный (644-917)



**Самый мощный электрический триммер!**

## Триммеры с бензиновым двигателем

Сейчас в России невозможно представить себе дачный участок без бензинового триммера. Производственная компания DDE, следуя в ногу со временем, представляет десять моделей триммеров и кусторезов. В широком модельном ряду бензиновых триммеров DDE любой потребитель найдет решение своей задачи по кошению травы или борьбы с кустарником. Экономичные, легкие, недорогие, комфортные – вот только несколько эпитетов, способных охарактеризовать современную линейку мотокос фирмы Dynamic Drive Equipment.

Надежность.  
Хромированные стенки цилиндра

Комфорт. Прозрачный топливный бак для удобства контроля уровня топлива

Комфорт. Автоматическое управление воздушной заслонкой

Комфорт. Система гашения вибрации

Комфорт. Эргономичные рукоятки с удобными рычагами управления

Комфорт. Поворотный узел крепления подвесной системы

Комфорт. Удобно хранить и перевозить за счет разборной штанги

Надежность. Соединительный элемент последнего поколения

Надежность. Цельная поперечная рукоятка

Надежность. Кованный приводной вал 8мм

Комфорт и долговечность. Низкая вибрация за счет применения подшипников внутри штанги



Комфорт. Крышка воздушного фильтра снимается без инструмента

Надежность. Два опорных подшипника вала в редукторе

Комфорт. Подкачка топлива для легкого запуска двигателя

Универсальность. Можно косить любую траву, трехлопастной нож и головка с леской в комплекте

Комфорт. Ручка стартера с резиновым покрытием

Надежность. Эластичный стартер за счет применения двух пружин разного диаметра

Надежность. Металлические кулачки стартера



Триммеры

**Триммер бензиновый разъёмный (изогнутый вал)**
**GT23CD**
**Предназначение**

Рекомендован для кошения на участках площадью до 400 м/кв.

**Особенности и преимущества**

Самый легкий бензиновый триммер! Очень легко заводится.

- Самый легкий в своем классе
- Разборная штанга
- Облегченный запуск

**Целевая аудитория**

Для женщин!

**Комплектация**

Триммер с установленной катушкой, плечевой подвес, специальный ключ, канистра для бензосмеси, инструкция, коробка.

Артикул	GT23CD
Объём двигателя, куб. см.	23
Мощность двигателя, кВт/л.с.	0,52 / 0,7
Ширина кошения, см	38
Тип режущего инструмента	леска
Диаметр корда (макс.), мм	2
Объём топливного бака, л	0,35
Тип рукоятки	"дуга регулируемая"
Штанга	гнутая, разъёмная
Вес, кг	3,75


**Рекомендуемые комплектующие**

- Корд триммерный в блистере DDE "Speed line" (звезда) 2,0 мм x 15 м, красный (644-870)
- Свеча DDE PR5Y


**Легкий как перышко!**
**Триммер бензиновый разъёмный с редуктором**
**GB26RD**
**Предназначение**

Рекомендован для кошения на участках площадью до 800 м/кв.

**Особенности и преимущества**

Может косить любую траву! Диск в комплекте. Легко перевозить.

- Универсальность применения
- Эргономичные рукоятки
- Разборная штанга
- Антивибрационное крепление "руля"

**Целевая аудитория**

Для дачников и садоводов.

**Комплектация**

Триммер с установленной катушкой, трехлопастной диск, плечевой подвес, специальный ключ, инструкция, коробка.

Артикул	GB26RD
Объём двигателя, куб. см.	26
Мощность двигателя, кВт/л.с.	0,78 / 1,05
Ширина кошения, см	40
Тип режущего инструмента	диск / леска
Диаметр диска/посадка, мм	230/25,4
Диаметр корда (макс.), мм	2,4
Объём топливного бака, л	0,7
Тип рукоятки	"руль"
Штанга	прямая, разъёмная
Вес, кг	6,1


**Рекомендуемые комплектующие**

- Корд триммерный в блистере DDE "Still line" (витой квадрат) 2,0 мм x 15 м, голубой (644-986)
- Свеча DDE PR5Y


**Рабочая лошадка!**

**Триммер бензиновый разъёмный с редуктором**
**GB33RD**
**Предназначение**

Рекомендован для кошения на участках площадью до 1000 м/кв.

**Особенности и преимущества**

Центр модельного ряда! Лучшее соотношение цены, веса и мощности.

- Универсальность применения
- Эргономичные рукоятки
- Разборная штанга
- Антивибрационное крепление "руля"

**Целевая аудитория**

Для дачников и садоводов. Участки большой площади.

**Комплектация**

Триммер с установленной катушкой, трехлопастной диск, плечевой подвес, специальный ключ, инструкция, коробка.

Артикул	GB33RD
Объём двигателя, куб. см.	32,6
Мощность двигателя, кВт/л.с.	0,95 / 1,3
Ширина кошения, см	44
Тип режущего инструмента	нож / леска
Диаметр диска/посадка, мм	230 / 25,4
Диаметр корда (макс.), мм	3
Объём топливного бака, л	0,9
Тип рукоятки	"руль"
Штанга	прямая, разъёмная
Вес, кг	6,5


**Рекомендуемые комплектующие**

- Корд триммерный в блистере DDE "Still line" (витой квадрат) 2,4 мм x 15 м, голубой (645-006)
- Свеча DDE PR7Y


**Золотая середина!**
**Триммер бензиновый разъёмный с редуктором**
**GB43RD**
**Предназначение**

Рекомендован для кошения на участках площадью до 1200 м/кв.

**Особенности и преимущества**

Для любой растительности, можно косить и кустарник.

- Мощный двигатель
- Разборная штанга
- Усиленное сцепление
- Антивибрационное крепление "руля"

**Целевая аудитория**

Для дачников, садоводов и фермеров.

**Комплектация**

Триммер с установленной катушкой, трехлопастной диск, плечевой подвес, специальный ключ, инструкция, коробка.

Артикул	GB43RD
Объём двигателя, куб. см.	42,7
Мощность двигателя, кВт/л.с.	1,25 / 1,65
Ширина кошения, см	40
Тип режущего инструмента	нож / леска
Диаметр диска/посадка, мм	230 / 25,4
Диаметр корда (макс.), мм	3
Объём топливного бака, л	1,2
Тип рукоятки	"руль"
Штанга	прямая, разъёмная
Вес, кг	7,5


**Рекомендуемые комплектующие**

- Корд триммерный в блистере DDE "Still line" (витой квадрат) 3,0 мм x 37 м, голубой (645-020)
- Свеча DDE PR7Y


**Все по плечу!**



**Триммер бензиновый разъёмный с редуктором**
**GBS260RD**
**Предназначение**

Рекомендован для кошения на участках площадью до 1000 м/кв.

**Особенности и преимущества**

Комфорт и удобство! Удобные рукоятки, автоматическая воздушная заслонка, отличная подвесная система.

- Высочайший комфорт при работе
- Разборная штанга
- Долгий срок службы
- Современная эргономика
- Система гашения вибрации SVR.

**Целевая аудитория**

Для тех, кто не хочет переплачивать за премиум бренды. Великолепное качество!

**Комплектация**

Триммер с установленной катушкой, трехлопастной диск, высококомфортная подвесная система, специальный ключ, инструкция, коробка.

Артикул	GBS260RD
Объём двигателя, куб. см.	26
Мощность двигателя, кВт/л.с.	0,78 / 1,04
Ширина кошения, см	40
Тип режущего инструмента	диск / леска
Диаметр диска/посадка, мм	230 / 25,4
Диаметр корда (макс.), мм	2,4
Объём топливного бака, л	0,6
Тип рукоятки	"руль"
Штанга	прямая, разъёмная
Вес, кг	6,3


**Рекомендуемые комплектующие**

- Корд триммерный в блистере DDE "Hard line" (круг армированный) 2,4 мм x 15 м, серый/красный (645-075)
- Свеча DDE PR5Y


**Комфорт и удобство!**
**Триммер бензиновый разъёмный с редуктором**
**GBS330RD**
**Предназначение**

Рекомендован для кошения на участках площадью до 1200 м/кв.

**Особенности и преимущества**

Очень низкая вибрация, комфортное кошение. Долгий срок службы.

- Высочайший комфорт при работе
- Разборная штанга
- Долгий срок службы
- Современная эргономика
- Система гашения вибрации SVR.

**Целевая аудитория**

Для тех, кто не хочет переплачивать за премиум бренды. Великолепное качество!

**Комплектация**

Триммер с установленной катушкой, трехлопастной диск, высококомфортная подвесная система, специальный ключ, инструкция, коробка.

Артикул	GBS330RD
Объём двигателя, куб. см.	33
Мощность двигателя, кВт/л.с.	1,0 / 1,33
Ширина кошения, см	44
Тип режущего инструмента	нож / леска
Диаметр диска/посадка, мм	255 / 25,4
Диаметр корда (макс.), мм	3
Объём топливного бака, л	0,9
Тип рукоятки	"руль"
Штанга	прямая, разъёмная
Вес, кг	7,2


**ОТСКАНИРУЙ  
и СМОТРИ**

**Рекомендуемые комплектующие**

- Корд триммерный в блистере DDE "Hard line" (круг армированный) 2,4 мм x 15 м, серый/красный (645-075)
- Свеча DDE PR7Y


**Верх совершенства!**

**Триммер бензиновый неразъёмный с редуктором**
**GBS430R**
**Предназначение**

Рекомендован для кошения на участках площадью до 1500 м/кв.

**Особенности и преимущества**

Мощный и надежный помощник на долгое время.

- Высокая мощность
- Высочайший комфорт при работе
- Долгий срок службы
- Современная эргономика
- Система гашения вибрации SVR.

**Целевая аудитория**

Требовательным покупателям для разносторонних задач.

**Комплектация**

Триммер с установленной катушкой, трехлопастной диск, высококомфортная подвесная система, специальный ключ, инструкция, коробка.

Артикул	GBS430R
Объём двигателя, куб. см.	43
Мощность двигателя, кВт/л.с.	1,26 / 1,68
Ширина кошения, см	44
Тип режущего инструмента	диск / леска
Диаметр диска/посадка, мм	255 / 25,4
Диаметр корда (макс.), мм	3
Объём топливного бака, л	1
Тип рукоятки	"руль"
Штанга	прямая, неразъёмная
Вес, кг	7,6


**Рекомендуемые комплектующие**

- Корд триммерный в блистере DDE "Steel rod line" (крест витой армированный) 3,0 мм x 56 м, голубой/красный (645-167)
- Свеча DDE PR7Y


**Премиальное качество!**


## Кусторез с бензиновым двигателем

Надежность. Хромированные стенки цилиндра.

Комфорт. Простая регулировка центра тяжести

Комфорт. Самовозвратный выключатель зажигания

Комфорт. Обрезиненные рукоятки управления

Комфорт и долговечность. Низкая вибрация за счет применения подшипников внутри штанги.

Надежность. Кованный приводной вал 8мм.



Надежность. Два опорных подшипника вала в редукторе.

Универсальность. Можно косить любую траву и кустарник.

Комфорт. Ручка стартера с резиновым покрытием

Комфорт. 4-х точечная система гашения вибрации

Комфорт. Обрезиненные рукоятки управления

Надежность. Неразрезная поперечная рукоятка



Комфорт. Бесключевая быстрая регулировка поперечной рукоятки

Комфорт. Крышка воздушного фильтра снимается без инструмента

Комфорт. Подкачка топлива для легкого запуска двигателя

Комфорт. Ручка стартера с резиновым покрытием

Надежность. Топливный бак защищен дополнительным кожухом.

Комфорт. Облегченный старт. Запуск легче на 30%.

Надежность. Металлические кулачки стартера



## Кусторез бензиновый

**GBS5200R**

### Предназначение

Для профессионального использования.

### Особенности и преимущества

В три раза дешевле чем именитый аналог.

- Высокая мощность
- Регулируемая рукоятка
- 4х точечная система гашения вибрации
- Легкий старт
- Долгий срок службы
- Автоматический выключатель

### Целевая аудитория

Для коммунальных служб, дорожников и прочих профессионалов.

### Комплектация

Триммер с установленной катушкой, кусторезный диск, высококомфортная подвесная система, специальный ключ, инструкция, коробка.



**Рекомендуемые комплектующие**  
 Корд триммерный в блистере DDE "Steel rod line" (крест витой армированный) 3,0 мм х 56 м, голубой/красный (645-167)  
 • Свеча DDE PR7Y



**Профессиональная техника высшего класса!**

Артикул	GBS5200R
Объём двигателя, куб. см.	52
Мощность двигателя, кВт/л.с.	1,5 / 2,0
Ширина кошения, см	44
Тип режущего инструмента	диск / леска
Диаметр диска/посадка, мм	255 / 25,4
Диаметр корда (макс.), мм	3
Объём топливного бака, л	1
Тип рукоятки	"руль"
Легкий старт	Да
Штанга	прямая, неразъёмная
Вес, кг	8,7



# АКСЕССУАРЫ ДЛЯ ТРИММЕРОВ

Работая в магазине бензо - электро - техники, часто сталкиваюсь с просьбой покупателя подобрать оснастку к триммерам. Всегда мне на помощь приходит ассортимент компании DDE. Большой выбор лески по диаметру и сечению позволяет удовлетворить любой запрос. Десять типов дисков позволяют подобрать для ЛЮБОГО типа травы - от мягкой невысокой, до жесткого пересушенного бурьяна. Но вишенкой на торте для меня являются триммерные головки DDE, их в ассортименте 13 шт., и не было не одного обращения по замене, когда бы я ни смог подобрать один из видов. А самое главное, что покупателям нравится качество, и они снова приходят к нам за покупкой.

Страхов Илья  
Продавец-консультант

<b>Корды триммерные</b>	<b>159</b>
<b>Диски для триммеров и кусторезов</b>	<b>163</b>
<b>Головки для триммеров</b>	<b>165</b>
<b>Подвес ранцевый "Профи" для триммеров, кусторезов</b>	<b>167</b>
<b>Свечи зажигания DDE</b>	<b>168</b>
<b>Шнуры стартера</b>	<b>168</b>



# Триммерные корды DDE. Ассортимент и особенности.

**УВЕРЕННОСТЬ В РЕЗУЛЬТАТЕ!**

## Характеристики и особенности триммерных кордов DDE.

Серия кордов DDE	Форма		Цвет	Аэродинамика	Режущая способность	Стойкость	Шумность	Особенности.
«Classic line»	Круг		Желтый	Отличная	Средняя	Средняя	Средняя	Быстрый набор оборотов триммером.
«Speed line»	Звезда		Красный	Средняя	Отличная	Средняя	Средняя	Отличная скорость кошения за счет острых граней.
"Hard line"	Круглый армированный		Прозрачный / серый	Отличная	Средняя	Отличная	Средняя	Высокая стойкость. Профессиональное применение.
«Steel rod line»	Крест витой армированный		Голубой / красный	Средняя	Средняя	Отличная	Низкая	Низкий уровень шума. Прочность корда на профессиональном уровне.
«Still line»	Витой квадрат		Синий металллик	Низкая	Отличная	Отличная	Высокая	Лучший показатель по стойкости среди однородных кордов.
«Shark saw»	Квадрат с зубьями		Черный	Средняя	Отличная	Отличная	Высокая	Лучшая режущая способность. Подходит для профессионального применения.

## Ассортимент триммерных кордов DDE.

Серия	Форма	Цвет	Толщина	Длина в упаковке	Артикул
DDE «Classic line»	Круглый	Желтый	1.3мм	15 метров	644-672
			1.6мм	15 метров	644-689
			1.6мм	92 метра	644-696
			1.6мм	184 метра	644-702
			2.0 мм	15 метров	644-719
			2.0 мм	63 метра	644-726
			2.0 мм	126 метров	644-733
			2.0 мм	529 метров	241-925
			2.0 мм	1246 метров	644-740
			2.4 мм	15 метров	644-757
			2.4 мм	44 метра	644-764
			2.4 мм	87 метров	644-771
			2.4 мм	259 метров	644-788
			2.4 мм	432 метра	644-795
			2.4 мм	856 метров	644-801
			3.0 мм	28 метров	644-818
3.0 мм	56 метров	644-825			
3.0 мм	157 метров	644-832			
3.0 мм	240 метров	241-932			
4.0 мм	32 метра	644-849			
4.0 мм	94 метра	644-856			
1.6 мм	15 метров	644-863			
2.0 мм	15 метров	644-870			
2.0 мм	64 метра	644-887			
2.0 мм	167 метров	644-894			
2.0 мм	498 метров	644-900			
2.4 мм	15 метров	644-917			
2.4 мм	58 метров	644-924			
2.4 мм	116 метров	644-931			
2.4 мм	346 метров	644-948			
2.7 мм	15 метров	910-492			
2.7 мм	48 метров	910-508			
2.7 мм	95 метров	910-515			
2.7 мм	284 метров	910-553			
3.0 мм	15 метров	644-955			
3.0 мм	74 метра	644-962			
3.0 мм	222 метра	644-979			
DDE "Speed line"	Звезда	Красный	2.0 мм	15 метров	644-986
			2.0 мм	83 метра	644-993
			2.4 мм	15 метров	645-006
			2.4 мм	58 метров	645-013
DDE "Still line"	Квадрат Витой	Синий металллик	3.0 мм	37 метров	645-020
			2.0 мм	15 метров	645-044
			2.0 мм	63 метра	645-051
			2.0 мм	126 метров	645-068
DDE "Hard line"	Круг армированный	Прозрачный / черный	2.4 мм	15 метров	645-075
			2.4 мм	44 метра	645-082
			2.4 мм	87 метров	645-099
			2.4 мм	180 метров	241-949
			2.7 мм	15 метров	910-522
			2.7 мм	72 метра	910-539
			2.7 мм	213 метров	910-546
			3.0 мм	15 метров	645-105
			3.0 мм	56 метров	645-112
			2.0 мм	126 метров	645-068
DDE "Steel rod line"	Крест витой армированный	Голубой / красный	3.0 мм	120 метров	241-956
			2.0 мм	63 метра	645-129
			2.4 мм	44 метра	645-143
			2.4 мм	87 метра	645-150
DDE "Shark saw"	Квадрат с зубьями	Черный	3.0 мм	56 метров	645-167
			2.0 мм	126 метров	645-136
			3.0 мм	167 метров	645-174
			3.0 мм	222 метра	645-037
DDE "Shark saw"	Квадрат с зубьями	Черный	3.0 мм	20шт по 25см.	645-181



### Триммерный корд DDE .

### Техническая информация, особенности, преимущества.

Триммерный корд DDE производится из материала сополимер-термопласт марки Luran S производимой мировым лидером, компанией BASF. Именно выбор материала для производства корда от мирового производителя позволили компании DDE в кратчайшие сроки завоевать доверие покупателей по всему миру.

У триммерного корда есть три основные характеристики—аэродинамика, режущая способность и стойкость. Рассмотрим все три характеристики отдельно:

1. Аэродинамика корда—чем она лучше, тем меньше затрачивается мощности двигателя триммера на преодоление сопротивления воздуха, тем эффективнее кошение травы. Лучшей аэродинамикой обладает круглый корд.
2. Режущая способность—если у корда есть острые грани, его режущая способность сильно возрастает. Например у корда с сечением звезда или квадрат рассекающая способность значительно выше чем у круглого корда.
3. Стойкость—у однородного корда любого сечения стойкость одинаковая, но в ассортименте компании DDE есть профессиональные корды, в которых применяются сразу два типа пластика разных по своим качествам. Обычно их называют армированными или двухжильными. Смысл в том, что внешняя часть корда состоит из эластичного, хорошо растягивающегося пластика, а внутренняя из значительно более жесткого пластика, который не позволяет корду ломаться. В результате внешняя оплетка, своей эластичностью защищает более жесткую сердцевину от излома, а внутренняя, жесткая струна придает корду долговечность. К сожалению, стоимость такого корда несколько выше чем у однокомпонентного, но, при профессиональном кошении травы, это безусловно оправдано.



**ОТСКАНИРУЙ  
и СМОТРИ**



## Корды триммерные

### Корд триммерный

### Classic line (круг)

#### Предназначение

Классическая режущая леска для оснащения всех типов электрических и бензиновых триммеров.

#### Особенности и преимущества

- Эластичный термостойкий полиамид
- Выдерживает интенсивную эксплуатацию на высоких оборотах
- Не спекается в триммерной головке
- Обладает пониженной вибрацией

Артикул	Диаметр, мм	Длина, м	Тип упаковки
644-672	1,3	15	блистер
644-689	1,6	15	блистер
644-696	1,6	92	блистер
644-702	1,6	184	катушка
644-719	2,0	15	блистер
644-726	2,0	63	блистер
644-733	2,0	126	катушка
241-925	2,0	520	катушка
644-740	2,0	1246	катушка
644-757	2,4	15	блистер
644-764	2,4	44	блистер
644-771	2,4	87	блистер
644-788	2,4	259	катушка
644-795	2,4	432	катушка
644-801	2,4	856	катушка
644-818	3,0	28	блистер
644-825	3,0	56	блистер
644-832	3,0	167	катушка
241-932	3,0	240	катушка
644-849	4,0	32	блистер
644-856	4,0	94	катушка



Низкая вибрация!  
(ниже на 15%)

### Корд триммерный

### Speed line (звезда)

#### Предназначение

Высокопроизводительная режущая леска сечением звезда, для оснащения всех типов электрических и бензиновых триммеров.

#### Особенности и преимущества

- Сечение - пятиконечная звезда
- Эластичный термостойкий полиамид
- Выдерживает интенсивную эксплуатацию на высоких оборотах
- Не спекается в триммерной головке
- Обладает большей производительностью кошения на 10%

Артикул	Диаметр, мм	Длина, м	Тип упаковки
644-863	1,6	15	блистер
644-870	2,0	15	блистер
644-887	2,0	64	блистер
644-894	2,0	167	катушка
644-900	2,0	498	катушка
644-917	2,4	15	блистер
644-924	2,4	58	блистер
644-931	2,4	116	катушка
644-948	2,4	346	катушка
910-492	2,7	15	блистер
910-508	2,7	48	блистер
910-515	2,7	95	катушка
910-553	2,7	284	катушка
644-955	3,0	15	блистер
644-962	3,0	74	блистер
644-979	3,0	222	катушка



+10% к скорости кошения

**Корд триммерый**
**Still line (витой квадрат)**
**Предназначение**

Производительная режущая леска сечением витой крест, для оснащения всех типов электрических и бензиновых триммеров.

**Особенности и преимущества**

- Сечение - витой крест
- Эластичный термостойкий полиамид
- Выдерживает интенсивную эксплуатацию на высоких оборотах
- Не спекается в триммерной головке
- Обладает высокой производительностью кошения и при этом пониженным шумом на 15Дб.

Артикул	Диаметр, мм	Длина, м	Тип упаковки
644-986	2,0	15	блистер
644-993	2,0	83	блистер
645-006	2,4	15	блистер
645-013	2,4	58	блистер
645-020	3,0	37	блистер
645-037	3,0	222	катушка



Тише на 15 Дб  
Комфортное кошение!

**Корд триммерый**
**Hard line (круг армированный)**
**Предназначение**

Армированная режущая леска для оснащения всех типов электрических и бензиновых триммеров.

**Особенности и преимущества**

- Внешний слой из эластичного термостойкого полиамида
- Внутренний сердечник из полиамида большей плотности
- Выдерживает интенсивную эксплуатацию на высоких оборотах
- Не спекается в триммерной головке
- Обладает большей стойкостью к износу на 20%.

Артикул	Диаметр, мм	Длина, м	Тип упаковки
645-044	2,0	15	блистер
645-051	2,0	63	блистер
645-068	2,0	126	катушка
645-075	2,4	15	блистер
645-082	2,4	44	блистер
645-099	2,4	87	блистер
241-949	2,4	180	катушка
910-522	2,7	15	блистер
910-539	2,7	72	блистер
910-546	2,7	213	катушка
645-105	3,0	15	блистер
645-112	3,0	56	блистер
241-956	3,0	120	катушка



+20%  
Особо прочный



## Корд триммерый Steel rod line (крест витой армированный)

### Предназначение

Армированная режущая леска сечением витой крест, для оснащения всех типов электрических и бензиновых триммеров.

### Особенности и преимущества

- Внешний слой из эластичного термостойкого полиамида
- Внутренний сердечник из полиамида большей плотности
- Выдерживает интенсивную эксплуатацию на высоких оборотах
- Не спекается в триммерной головке
- Обладает большей стойкостью к износу на 25%.

Артикул	Диаметр, мм	Длина, м	Тип упаковки
645-129	2,0	63	блистер
645-136	2,0	126	катушка
645-143	2,4	44	блистер
645-150	2,4	87	блистер
645-167	3,0	56	блистер
645-174	3,0	167	катушка



**+25%**  
Для жесткой травы

## Корд триммерый Shark saw (квадрат с пильными насечками)

### Предназначение

Производительная режущая леска сечением квадрат с пильными насечками, для оснащения триммерных головок DDE WIND 10, WIND 11.

### Особенности и преимущества

- Сечение - квадрат с пильными насечками
- Жесткий стойкий полиамид
- Выдерживает интенсивную эксплуатацию на высоких оборотах
- Обладает высокой производительностью и способен "перепиливать" молодой кустарник.

Артикул	Диаметр, мм	Длина, см	Тип упаковки
645-181	3,0	25	20 шт. / тубус



**+50%**  
Гибкий нож

Триммеры

# Выбор диска для триммера



УВЕРЕННОСТЬ В РЕЗУЛЬТАТЕ!

## Grass Cut 2 лопастной



Двух-лопастной DDE Grass Cut. Легкий диск для производительного и ровного кошения небольших участков, без серьезных зарослей травы. Диск применяется для триммеров с небольшой мощностью, электрические до 1000 Вт, бензиновые до 750 Вт (объем двигателя 22-25 см³).

645-273	Диск DDE Grass Cut 2-х лопастной 255*25.4*1.6мм
---------	---

## Grass Cut 3 лопастной



Трех-лопастной DDE Grass Cut. Универсальное применение. Классическая форма диска. Самый распространенный трех-лопастной диск для триммеров. Если у Вас нет специальных задач по кошению, например жесткой травы, или наоборот, густой и мягкой травы, этот диск точно подойдет Вам. Диск можно эксплуатировать со всеми типами и мощностями триммеров с прямой штангой.

645-457	Диск DDE Grass Cut 3-х лопастной 230*25.4*1.4мм
---------	---

645-464	Диск DDE Grass Cut 3-х лопастной 255*25.4*1.4мм
---------	---

## Dagger Cut 3 лопастной



Трех-лопастной диск DDE Dagger Cut. Предназначен для производительного кошения высокой и густой травы. Скорость кошения достигается за счет кинжальной формы зуба, скошенная верхняя часть которого не рубит, а именно режет траву, как сабля. За счет повышенной жесткости и благодаря увеличенной толщине, диск легко справится с зарослями малины и мелких побегов кустарника. Диск прекрасно подходит для расчистки заросших участков.

241-437	Диск DDE DAGGER CUT 3-х лопастной 230*25.4/20*1.6мм
---------	---

241-444	Диск DDE DAGGER CUT 3-х лопастной 255*25.4/20*1.6мм
---------	---

## Air Cut 3 лопастной



Трех-лопастной диск DDE Air Cut. Предназначен для многократного измельчения скошенной травы. За счет загнутых лопастей диск создает воздушный поток который поднимает скошенную траву и она снова попадает на режущую плоскость диска. Выбор данного диска актуален для тех пользователей которые не убирают траву после кошения. Исключительная стойкость к ударам и жесткость, благодаря толщине 3 мм, диск не замечает препятствий в виде зарослей малины, и молодого кустарника.

241-468	Диск DDE AIR-CUT 3-х лопастной 255*25.4/20*3.0мм
---------	--

241-475	Диск DDE AIR-CUT 3-х лопастной 305*25.4/20*3.0мм
---------	--

## Grass Cut 4 лопастной



Четырех-лопастной диск DDE Grass Cut. Диск идеально подходит для густой и сочной травы. За счет дополнительной острой грани по густой траве производительность выше чем у трехлопастного на 24%. Важно! Необходимо тщательно следить за состояние заточки режущих граней, и вовремя их подтачивать. Диск можно эксплуатировать со всеми типами и мощностями триммеров с прямой штангой, но лучшие показатели достигаются на триммерах мощностью от 1.3 лошадиных силы (объем двигателя 32 см³).

645-488	Диск DDE Grass Cut 4-х лопастной 230*25.4*1.4мм
---------	---

645-495	Диск DDE Grass Cut 4-х лопастной 255*25.4*1.4мм
---------	---

## Grass Cut 4 лопастной



Четырех-лопастной диск DDE Grass Cut. Диск для больших площадей кошения с последующей уборкой скошенной травы граблями. Форма диска позволяет собирать скошенную траву в валок с каждого замаха триммера. Работа этого диска очень похожа на работу классической ручной косы. Диск можно использовать при заготовке сена. Не рекомендуется использовать данный диск на сильно заросших участках с большим количеством жестких сорняков.

241-451	Диск DDE GRASS CUT 4-х лопастной 255*25.4/20*1.6мм
---------	--

## Grass Cut 8 зубьев



Восьмизубый диск DDE Grass Cut. Предназначен для профессиональной заготовки сена, небольшая высота зуба позволяет захватывать и ровно срезать траву в валок. Стойкость заточки обеспечивается наличием восьми режущих граней. Диск легко справляется с жесткой травой и крупными сорняками. Диск не создает ударной нагрузки на редуктор и сцепление при встрече с ячочками. Идеально подходит для ровного и безопасного обкашивания неподготовленных участков.

241-413	Диск DDE GRASS CUT 8 зубьев. 230*25.4/20*1.6мм
---------	--

241-420	Диск DDE GRASS CUT 8 зубьев. 255*25.4/20*1.6мм
---------	--

## Wood Cut 26 зубьев



Диск DDE Wood Cut 26 зубьев. Диск предназначен для борьбы с мелким кустарником и молодой порослью деревьев. Так же диск можно использовать при удалении большого объема крупных сорняков. Диск можно использовать при коммерческой расчистке линий электропередач, обочин дорог, лесных просек.

241-390	Диск DDE WOOD CUT 26 зубьев, 200*25.4/20*1.8мм
---------	--

## Wood Cut 60-80 зубьев



Диски DDE Wood Cut 60 и 80 зубьев. Диски предназначены для борьбы с крупным, сучковатым кустарником и молодой порослью деревьев. Рекомендуется использовать на триммерах и кусторезах мощностью не менее 1.6 лошадиных силы (Объем двигателя от 40 см³).

645-501	Диск DDE WOOD CUT 60 зубьев. 230*25.4*1.4мм
---------	---

645-518	Диск DDE WOOD CUT 80 зубьев. 255*25.4*1.4мм
---------	---

## Wood Cut 40 зубьев




Твердосплавный диск DDE Wood Cut 40 зубьев. Диск с твердосплавными напайками. Предназначен для борьбы с крупным, сучковатым кустарником и молодой порослью деревьев на больших площадях. Рекомендуется использовать на триммерах и кусторезах мощностью не менее 1.6 лошадиных силы (Объем двигателя от 40 см³). Диск можно использовать при коммерческой расчистке линий электропередач, обочин дорог, лесных просек. Особенно хорошо данный диск зарекомендовал себя в исключительной стойкости заточки зуба.

241-406	Диск DDE WOOD CUT твердосплавный, 40 зубьев, 200*25.4/20*1.3мм
---------	--

DYNAMIC DRIVE EQUIPMENT

## Диски для триммеров и кусторезов



Артикул	Диаметр диска, мм	Количество зубьев, мм	Толщина диска, мм	Посадка, мм	Назначение	Тип упаковки
645-273	255	2-х лопастной	1,6	25,4	Для высокой травы. Для мотококос от 23 см куб.	коробка
645-457	230	3-х лопастной	1,4	25,4	Для жесткой травы. Для мотококос от 23 см куб.	коробка
645-464	255	3-х лопастной	1,4	25,4	Для жесткой травы. Для мотококос от 27 см куб.	коробка
645-488	230	4-х лопастной	1,4	25,4	Для жесткой травы. Для мотококос от 25 см куб.	коробка
645-495	255	4-х лопастной	1,4	25,4	Для жесткой травы. Для мотококос от 27 см куб.	коробка
645-501	230	60	1,4	25,4	Для небольшого кустарника Для мотококос от 42 см куб.	коробка
645-518	255	80	1,4	25,4	Для небольшого кустарника Для мотококос от 42 см куб.	коробка
241-390	200	26	1,8	25,4/20	Для кустарника и подлеска Для мотококос от 42 см куб.	коробка
241-406	200	40	1,3	25,4/20	Для кустарника и подлеска Для мотококос от 42 см куб.	коробка
241-413	230	8	1,6	25,4/20	Для жесткой травы Для мотококос от 27 см куб.	коробка
241-420	255	8	1,6	25,4/20	Для жесткой травы. Для мотококос от 32 см куб.	коробка
241-451	255	4-х лопастной	1,6	25,4/20	Для жесткой и высокой травы. Для мотококос от 32 см куб.	коробка
241-437	230	3-х лопастной	1,6	25,4/20	Для жесткой и высокой травы. Для мотококос от 27 см куб.	коробка
241-444	255	3-х лопастной	1,6	25,4/20	Для жесткой и высокой травы. Для мотококос от 32 см куб.	коробка
241-468	255	3-х лопастной	3	25,4/20	Для жесткой и высокой травы, кустарников. Для мотококос от 27 см куб..	коробка
241-475	305	3-х лопастной	3	25,4/20	Для жесткой и высокой травы, кустарников. Для мотококос от 32 см куб.	коробка

# Как подобрать головку к триммеру



УВЕРЕННОСТЬ В РЕЗУЛЬТАТЕ!

Таблица подбора головок по техническим характеристикам и особенностям триммеров

Триммер	Двигатель	Электрический	Электрический	Бензиновый	Бензиновый	Бензиновый	Бензиновый	Бензиновый
	Собственные инструкции триммера	с верхним расположением двигателя с прямой штангой	с верхним расположением двигателя с прямой штангой	С прямой штангой	С прямой штангой	С прямой штангой	С прямой штангой	С прямой штангой
	Объем двигателя / Мощность	от 700 до 1300 Вт	от 700 до 1300 Вт	22-26см.куб / 0.3-0.8 л.с.	22-26см.куб / 0.3-0.8 л.с.	25-34см.куб / 1.1-1.5 л.с.	33-44см.куб / 1.4-2.1 л.с.	45см.куб и выше / 1.5 л.с. и выше
Головки	DDE Wind 1	от 700 до 1300 Вт	Подходит ко всем моделям		Подходит ко всем моделям	Подходит ко всем моделям	Подходит ко всем моделям	Подходит ко всем моделям
	DDE Wind 2	На всех моделях 50М		На всех моделях 50М				
	DDE Wind 3		Подходит ко всем моделям		Подходит ко всем моделям	Подходит ко всем моделям	Подходит ко всем моделям	
	DDE Wind 4		Подходит ко всем моделям		Подходит ко всем моделям	Подходит ко всем моделям	Подходит ко всем моделям	
	DDE Wind 5		Подходит ко всем моделям		Подходит ко всем моделям	Подходит ко всем моделям	Подходит ко всем моделям	Подходит ко всем моделям
	DDE Wind 6		Подходит ко всем моделям		Подходит ко всем моделям	Подходит ко всем моделям	Подходит ко всем моделям	
	DDE Wind 7	Подходит ко всем моделям с резьбовым отверстием (серия 3000)	Подходит к большинству моделей (серия 3000)	Подходит ко всем моделям с резьбовым отверстием (серия 3000)	Подходит к большинству моделей (серия 3000)	Подходит к большинству моделей (серия 3000)		
	DDE Wind 8	Подходит ко всем моделям с нестандартным отверстием (серия 3000)		Подходит ко всем моделям с нестандартным отверстием (серия 3000)				
	DDE Wind 9	Подходит ко всем моделям	Подходит ко всем моделям	Подходит ко всем моделям	Подходит ко всем моделям	Подходит ко всем моделям	Подходит ко всем моделям	Подходит ко всем моделям
	DDE Wind 10		Подходит ко всем моделям		Подходит ко всем моделям	Подходит ко всем моделям	Подходит ко всем моделям	
	DDE Wind 11					Подходит ко всем моделям	Подходит ко всем моделям	Подходит ко всем моделям
	DDE Wind 12				Подходит ко всем моделям	Подходит ко всем моделям	Подходит ко всем моделям	Подходит ко всем моделям
	DDE Wind 13					Подходит ко всем моделям	Подходит ко всем моделям	Подходит ко всем моделям

Таблица преимуществ и особенностей триммерных головок DDE.

Фотография головки	Модель / артикул	640-094	640-100	640-117	640-124	640-131	640-148	644-443	644-450	240-713	240-720	240-737	910-478	910-485
Преимущества	DDE Wind 1	●	●	●	●	●	●	●	●	●	●	●	●	●
Конфорт	Полупризматическая форма корпуса Trim и др.	●	●	●	●	●	●	●	●	●	●	●	●	●
Шофер	Не требует смазки для картера двигателя	●	●	●	●	●	●	●	●	●	●	●	●	●
Надежность	Повышенная надежность конструкции	●	●	●	●	●	●	●	●	●	●	●	●	●
Скорость	Количество оборотов в минуту	2	3	2	2	2	2	2	4-8	2	2-4	4-8	2	
Специализация	Минимальный диаметр ножа													
Рекомендуемый диаметр ножа, мм		2.2 - 3.0	1.6-2.0	1.6-2.4	1.6-2.4	2.0-3.0	2.0-3.0	1.6-2.0	1.6-2.0	1.6-2.4	3.0-4.0	3.0-4.0	1.6-2.4	2.4-4.0

Таблица подбора головок на триммеры разных производителей.

		640-094	640-100	640-117	640-124	640-131	640-148	644-443	644-450	240-713	240-720	240-737	910-478	910-485
SHIN	Электрические триммеры с верхним расположением двигателя	Грунт/штанга	●											
	Бензиновые триммеры	Грунт/штанга	●											
	Бензиновые триммеры	Прямая штанга	●											
MOSCH	Электрические триммеры с верхним расположением двигателя	Грунт/штанга	●											
	Электрические триммеры с верхним расположением двигателя	Прямая штанга	●											
	Бензиновые триммеры	Грунт/штанга	●											
DDE	Электрические триммеры с верхним расположением двигателя	Грунт/штанга	●											
	Электрические триммеры с верхним расположением двигателя	Прямая штанга	●											
	Бензиновые триммеры	Грунт/штанга	●											
MAMITA	Электрические триммеры с верхним расположением двигателя	Грунт/штанга	●											
	Электрические триммеры с верхним расположением двигателя	Прямая штанга	●											
	Бензиновые триммеры	Грунт/штанга	●											
STERNAWIS	Электрические триммеры с верхним расположением двигателя	Грунт/штанга	●											
	Электрические триммеры с верхним расположением двигателя	Прямая штанга	●											
	Бензиновые триммеры	Грунт/штанга	●											
DDE (серия 3000) только артикул 640-131	Электрические триммеры с верхним расположением двигателя	Грунт/штанга	●											
	Электрические триммеры с верхним расположением двигателя	Прямая штанга	●											
	Бензиновые триммеры	Грунт/штанга	●											

## Преимущества

- Модельный ряд триммерных головок DDE подходит практически для всех бензиновых и электрических триммеров продаваемых в России
- Все корпуса триммерных головок DDE изготовлены из высокопрочного, термоустойчивого пластика с повышенным содержанием нейлона
- Все триммерные головки DDE поставляются заправленные триммерным кордом
- Все триммерные головки DDE имеют инструкцию по эксплуатации и технике безопасности, поставляются заправленные кордом
- Флагман модельного ряда, триммерная головка DDE Wind 1 произведена в Японии.
- Триммерные головки DDE прошли проверку на 15 000 об/мин и могут эксплуатироваться на триммерах при любых возможных оборотах двигателя.

DDE Wind 1 артикул 640-094



DDE Wind 2 артикул 640-100



DDE Wind 3 артикул 640-117



DDE Wind 4 артикул 640-124



DDE Wind 5 артикул 640-133



DDE Wind 6 артикул 640-148



DDE Wind 7 артикул 644-443



DDE Wind 8 артикул 644-450



DDE Wind 9 артикул 240-713



DDE Wind 10 артикул 240-720



DDE Wind 11 артикул 240-737



DDE Wind 12 артикул 910-478



DDE Wind 13 артикул 910-485



## Головки для триммеров

### Головка триммерная

**Wind 1**

Головка триммерная полуавтоматическая DDE Wind 1 - безразборная смена корда (крепление под гайку диска, Япония)

Артикул	Описание	Тип упаковки
640-094	<ul style="list-style-type: none"> <li>Подходит ко всем бензиновым и электрическим триммерам с прямой штангой</li> <li>Не требует разборки для заправки леской</li> <li>Полуавтоматическая подача лески</li> </ul>	блистер



Сделано в Японии.

### Головка триммерная

**Wind 2**

Головка триммерная полуавтоматическая DDE Wind 2 - аналог Stihl AutoCut 5-2 (M8x1,25 мм правая)

Артикул	Описание	Тип упаковки
640-100	<ul style="list-style-type: none"> <li>Подходит ко всем бензиновым и электрическим триммерам Stihl с изогнутой штангой</li> <li>Не требует разборки для заправки леской</li> <li>Полуавтоматическая подача лески</li> </ul>	блистер



### Головка триммерная

**Wind 3**

Головка триммерная полуавтоматическая DDE Wind 3 - аналог HUS T25. В комплекте адапторы: M10x1,25 мм левая, + адаптор M10x1,0 мм левая, + адаптор M10x1мм прав.

Артикул	Описание	Тип упаковки
640-117	<ul style="list-style-type: none"> <li>Подходит ко всем бензиновым и электрическим триммерам со штоком редуктора диаметром 10мм, левой резьбой с шагом 1.0 или 1.25 мм</li> <li>Полуавтоматическая подача лески</li> </ul>	блистер



### Головка триммерная

**Wind 4**

Головка триммерная полуавтоматическая DDE Wind 4 - аналог HUS T25 NEW В комплекте адапторы: M10x1,25 мм левая, + адаптор M10x1,0 мм левая.

Артикул	Описание	Тип упаковки
640-124	<ul style="list-style-type: none"> <li>Подходит ко всем бензиновым и электрическим триммерам со штоком редуктора диаметром 10мм, левой резьбой с шагом 1.0 или 1.25 мм</li> <li>Полуавтоматическая подача лески</li> </ul>	блистер



### Головка триммерная

**Wind 5**

Головка триммерная полуавтоматическая DDE Wind 5 - аналог HUS T35. В комплекте адапторы: M10x1,25 мм левая, + адаптор M10x1,0 мм левая.

Артикул	Описание	Тип упаковки
640-131	<ul style="list-style-type: none"> <li>Подходит ко всем бензиновым и электрическим триммерам со штоком редуктора диаметром 10мм, левой резьбой с шагом 1.0 или 1.25 мм</li> <li>Полуавтоматическая подача лески</li> </ul>	блистер



## Головка триммерная

**Wind 6**

Головка триммерная полуавтоматическая DDE Wind 6 - безразборная смена корда. В комплекте адаптеры: M10x1,25 мм левая, + адаптор M10x1,0 мм левая.

Артикул	Описание	Тип упаковки
640-148	<ul style="list-style-type: none"> <li>• Не требует разборки для заправки леской</li> <li>• Полуавтоматическая подача лески</li> <li>• Подходит ко всем бензиновым и электрическим триммерам со штоком редуктора диаметром 10мм, левой резьбой с шагом 1.0 или 1.25 мм</li> <li>• Не требует разборки для заправки леской</li> <li>• Полуавтоматическая подача лески</li> </ul>	блистер



## Головка триммерная

**Wind 7**

Головка триммерная полуавтоматическая DDE Wind 7 - безразборная смена корда. В комплекте адаптеры: M8x1,25мм прав, +3/8"лев, +3/8"прав, + M10x1,25мм лев, +M10x1мм прав.

Артикул	Описание	Тип упаковки
644-443	<ul style="list-style-type: none"> <li>• Подходит ко всем бензиновым и электрическим триммерам со штоком редуктора M8 x 1,25 правая, 3/8" правая, 3/8" левая, M10 x 1,25 левая</li> <li>• Полуавтоматическая подача лески</li> <li>• Легкая, безразборная смена лески</li> </ul>	блистер



## Головка триммерная

**Wind 8**

Головка триммерная полуавтоматическая DDE Wind 8. В комплекте адаптеры: M8x1,25мм правая, + M6x1,25мм правая, + M6x1,0мм правая, +M8x1,25мм левая.

Артикул	Описание	Тип упаковки
644-450	<ul style="list-style-type: none"> <li>• Подходит к триммерам, имеющим шестигранный шток редуктора с внутренней резьбой M8 x 1,25 мм правая, + M6 x 1,25 мм правая, + M6 x 1,0 мм правая</li> <li>• Полуавтоматическая подача лески</li> </ul>	блистер



## Головка триммерная

**WIND 9**

Головка триммерная DDE WIND 9 - аналог "PIVOTRIM PRO", 8-ми прутковая (универсальная, 11 адаптеров от M7 до M10)

Артикул	Описание	Тип упаковки
240-713	<ul style="list-style-type: none"> <li>• 11 резьбовых адаптеров</li> <li>• Подходит для 90% типов электрических и бензиновых триммеров.</li> <li>• Простая смена корда</li> <li>• Использование как 4-х или как 8-ми прутковую модель</li> <li>• Долгий срок службы, благодаря отсутствию ударной нагрузки</li> </ul>	блистер



## Головка триммерная

**WIND 10**

Головка триммерная DDE WIND 10 - аналог "JET-FIT", 2-х прутковая В комплекте адаптеры: M10x1,0 мм лев, + M10x1,25 мм лев.

Артикул	Описание	Тип упаковки
240-720	<ul style="list-style-type: none"> <li>• Подходит ко всем бензиновым и электрическим триммерам со штоком редуктора диаметром 10мм, левой резьбой с шагом 1.0 или 1.25 мм</li> <li>• Простая смена корда</li> <li>• Долгий срок службы, благодаря исполнению из алюминия и отсутствию ударной нагрузки</li> </ul>	блистер



## Головка триммерная

**WIND 11**

Головка триммерная DDE WIND 11 - аналог "JET-FIT", 4-х прутковая.  
В комплекте адаптеры: M10x1,0мм, лев,+ M10x1,25мм, лев,+M12x1,5мм, лев,+M12x1,75мм, лев.



Артикул	Описание	Тип упаковки
240-737	<ul style="list-style-type: none"> <li>Высочайшая производительность благодаря 4-м пруткам корда Shark saw DDE.</li> <li>Подходит ко всем бензиновым и электрическим триммерам со штоком редуктора диаметром 10мм, левой резьбой с шагом 1.0 или 1.25 мм, диаметром 12 мм, левой резьбой с шагом 1,5 мм и 1,25 мм</li> <li>Простая смена корда</li> <li>Долгий срок службы, благодаря исполнению из алюминия и отсутствию ударной нагрузки</li> </ul>	блистер

## Головка триммерная

**Wind 12**

Головка триммерная серия DDE WIND 12 - безразборная смена корда (крепление под гайку диска, 25.4 мм).



Артикул	Описание	Тип упаковки
910-478	<ul style="list-style-type: none"> <li>Универсальная посадка- подходит ко всем электрическим и бензиновым триммерам с диаметром посадочного отверстия 25,4 мм.</li> <li>Выполнена из стали и не боится кошения вплотную к заборам, поребрикам и твердым препятствиям.</li> <li>Простая смена корда, режущим инструментом служат отрезки триммерного корда, которые легко заменить не разбирая головку.</li> <li>Долгий срок службы, благодаря отсутствию ударной нагрузки</li> </ul>	блистер

## Головка триммерная

**WIND 13**

Головка триммерная серия WIND DDE Wind 13 аналог Stihl AutoCut 40 -2.  
В комплекте адаптеры: M10x1,25лев,+ M12x1,5лев. + M12x1,75лев.



Артикул	Описание	Тип упаковки
910-485	<ul style="list-style-type: none"> <li>Подходит ко всем электрическим и бензиновым триммерам со штоком редуктора диаметром 10 мм., левой резьбой с шагом 1,25мм., диаметром 12 мм., левой резьбой с шагом 1,5 или 1,75 мм.</li> <li>Полуавтоматическая подача лески</li> </ul>	блистер

## Подвес ранцевый "Профи" для триммеров, кусторезов

### Предназначение

Для работы мощными триммерами без лишней нагрузки на спину и руки. С помощью ранцевого подвеса вес триммера распределяется равномерно по плечам, снижается утомляемость оператора.

### Целевая аудитория

Садово-парковые хозяйства, дачники.

### Особенности и преимущества

Мягкие и комфортные лямки.

**Артикул 648-441**


Продолжительная работа без усталости.



## Свечи зажигания DDE

### Особенности и преимущества

Индивидуальная блистерная упаковка с подвесом.

Информация об области применения и изготовителе на русском языке.

Таблица заменяемости аналогов.



Упаковка 10 шт.



Артикул	Описание	Аналоги					
PR5Y	Для двухтактных двигателей бензопил, триммеров, бензоножниц, воздуходувов, мотобуров с объемом цилиндра до 30 куб.см.	DDE	NGK	Champion	Bosch	Oregon	Torch
		PR5Y	BPMR6A	RCJ6Y	WSR6F	O-PR15Y	L6RTC
P7Y	Для двухтактных двигателей бензопил, триммеров, воздуходувов, кусторезов, бензорезчиков, культиваторов, мотобуров с объемом цилиндра свыше 30 куб.см. (без резистора от радиопомех)	DDE	NGK	Champion	Bosch	Oregon	Torch
		P7Y	BPM7A	CJ7Y	WS7F	O-P17Y	L7TC
PR7Y	Для двухтактных двигателей бензопил, триммеров, воздуходувов, кусторезов, бензорезчиков, культиваторов, мотобуров с объемом цилиндра свыше 30 куб.см.	DDE	NGK	Champion	Bosch	Oregon	Torch
		PR7Y	BPMR7A	RCJ7Y	WSR7F	O-PR17Y	L7RTC
JR9	Для четырехтактных двигателей B&S нижнеклапанных, газонокосилок и культиваторов (кроме серии DOV, OHV, OHC)	DDE	NGK	Champion	Bosch	Oregon	Torch
		JR9	BR2LM	RJ19LM	WR11EO	O-JR19	BR2LM
LR5YC	Для четырехтактных двигателей HONDA, B&S верхнеклапанных серий OHV, OHC, моделей GX/GC/GP160-270 и их аналогов (LONCIN, DDE, UP168) с объемом цилиндра 160-270 куб.см. (также двигатели DDE WD65 139cc)	DDE	NGK	Champion	Bosch	Oregon	Torch
		LR5YC	BPR6ES	RN9YC	WR7DC	O-LR15YC	F6RTC
LR7YC	Для четырехтактных двигателей HONDA, B&S верхнеклапанных серий OHV, OHC, моделей GX340-420 и их аналогов (LONCIN, DDE, UP188) с объемом цилиндра 340-420 куб.см.	DDE	NGK	Champion	Bosch	Oregon	Torch
		LR7YC	BPR7ES	RN11YC4	WR8DCX	O-LR17YC	F7RTC

## Шнуры стартера

Артикул	Описание	Назначение
248-429	Шнур стартера DDE бухта 3,0мм 30м (нейлон)	Для двухтактных двигателей бензопил, триммеров, бензоножниц, воздуходувов. Для четырехтактных двигателей B&S газонокосилок.
241-581	Шнур стартера DDE бухта 3,5мм 30м (нейлон)	Для двухтактных двигателей бензопил, триммеров, бензоножниц, воздуходувов. Для четырехтактных двигателей B&S газонокосилок.
241-598	Шнур стартера DDE бухта 4,0мм 30м (нейлон)	Для двухтактных двигателей бензопил, триммеров, воздуходувов, кусторезов, бензорезчиков, культиваторов, мотобуров.
241-604	Шнур стартера DDE бухта 4,5мм 30м (нейлон)	Для четырехтактных двигателей HONDA GP/GX160-240 и их аналогов.
241-611	Шнур стартера DDE бухта 5,0мм 30м (нейлон)	Для четырехтактных двигателей HONDA GP/GX270-420 и их аналогов.
245-213	Шнур стартера DDE бухта 6,0мм 20м (нейлон)	Дизельный двигатели генераторов и культиваторов.



### Особенности и преимущества

Материал шнура - нейлон, 30-ти метровая упаковка подойдет для небольшого сервисного центра или магазина.



# ДЛЯ ТЕХ, КТО СТРЕМИТСЯ ПРОДАВАТЬ БОЛЬШЕ

Представляем Вам официальный сайт компании DDE. [WWW.DDE-UM.COM](http://WWW.DDE-UM.COM).

На официальном сайте компании DDE, в карточке товара, в разделе ДОКУМЕНТАЦИЯ, Вы можете ознакомиться с обучающими материалами по продукции DDE.

Самообучение – один из элементов Вашего профессионального развития.

Популярная среди продавцов рубрика ТЕХНИКА В ДЕТАЛЯХ, позволит Вам ближе ознакомиться с конструкцией изделий, с особенностями технических решений и преимуществами изделий DDE. Эти знания придадут Вам больше уверенности при общении с покупателями, значительно повысят уровень доверия к Вашим рекомендациям.

И самое главное – Вы научитесь более точно и полно удовлетворить потребности ваших покупателей.

Хорошо спланированная и организованная работа по самообучению может стать для организации залогом успеха в достижении своих краткосрочных и долгосрочных целей.

**Техника в деталях**

**Теперь с клаксонами**

Мотоблоки DDE "Халк" - модельный ряд

**Техника в деталях**

**Особенности и преимущества триммеров ET255 и ET400**

Триммеры DDE с электрическим двигателем

**Техника в деталях**

**Особенности и преимущества триммеров ET400S, ET1000S, ET1500S**

*'Для заправки масла не нужно разбирать головку!'*

Триммеры DDE с электрическим двигателем

**Техника в деталях**

**Особенности и преимущества модели ASS-198**

www.dde-um.com

**Техника в деталях**

**Культиватор DDE V 300 II - 2s "Тина"**

Культиваторы DDE с червячным редуктором

**Техника в деталях**

**Принадлежности Триммера DDE GBS**

Триммеры DDE. Серия GBS.

**Техника в деталях**

**Принадлежности Кусторез DDE GBS52**

Триммеры DDE. Серия GBS.

**Техника в деталях**

**Корд триммера**

www.dde-um.com

**Техника в деталях**

**Теперь с клаксонами!**

Мотоблоки DDE "Буцефал" - модельный ряд

**УСПЕШНЫХ ПРОДАЖ!**